

**VERSI  
2022**



# **MODUL**

## **PROGRAM TRANSISI TAHUN 1**

### **KELAS AL-QURAN DAN FARDU AIN (KAFA)**

### **NEGERI SEMBILAN DARUL KHUSUS**



Diterbitkan oleh

**JABATAN HAL EHWAL AGAMA ISLAM  
NEGERI SEMBILAN DARUL KHUSUS**







VERSI  
2022



# MODUL

## PROGRAM TRANSISI TAHUN 1

### KELAS AL-QURAN DAN FARDU AIN (KAFA)

### NEGERI SEMBILAN DARUL KHUSUS



Diterbitkan oleh

JABATAN HAL EHWAL AGAMA ISLAM  
NEGERI SEMBILAN DARUL KHUSUS



**MODUL PROGRAM TRANSISI TAHUN 1  
KELAS AL-QURAN DAN FARDU AIN (KAFA)  
NEGERI SEMBILAN DARUL KHUSUS**

**Terbitan Pertama : Januari 2021**

**Terbitan kedua : Mac 2022**

© Hak Cipta Terpelihara

Tiada bahagian daripada terbitan ini boleh diterbitkan semula atau ditukar ke dalam apa-apa bentuk atau dengan alat apa jua pun sama ada dengan cara elektronik, mekanik, gambar, rakaman atau sebagainya tanpa kebenaran daripada pihak penerbit

**Penyusun Modul:**

**Jurulatih Utama (JU)**

**Modul Program Transisi Tahun 1 (KAFA)**

Dinar binti Sarajudin	Rodziah binti Sanudin
Norazakia binti Rahim	Nurul Hidayah binti Entan
Ummu Sakinah binti Ghazali	Nurharnani binti Abdullah
Nor Liyana binti Mohd Nor	Zaitul Syahida binti Arifin
Rudzalina binti Md. Ali	Siti Aminah binti Eshak
Umairah binti Zulkifli	Siti Munirah binti Subuh Shapie
Julisazila binti Juma'in	Siti Nur Solehah binti Madon
Nur Adibah binti Mohd Noor	Kasjalela binti Abd. Jalil
Maizatul Erma binti Ramli	Nor Faezah binti Sabtu
Wan Farhanah binti Wan Saadi	

**Editor:**

Ustazah Siti Fairuz binti Abdul Razak  
Ustazah Wan Rozaliza binti Wan Ismail

**Diterbitkan oleh**

Jabatan Hal Ehwal Agama Islam Negeri Sembilan  
Jalan Yamtuan, 70000 Seremban  
Negeri Sembilan Darul Khusus

<http://jheains.ns.gov.my>





## KATA ALU-ALUAN

### PENGARAH JABATAN HAL EHWAL AGAMA ISLAM NEGERI SEMBILAN



Alhamdulillah, segala puji bagi Allah Tuhan sekalian alam. Selawat dan salam ke atas junjungan Nabi Muhammad SAW, ahli keluarga dan sahabat baginda seluruhnya.

Tahniah dan syabas saya ucapkan kepada Bahagian Pendidikan Jabatan Hal Ehwal Agama Islam Negeri Sembilan atas kejayaan menyusun dan menghasilkan **Modul Program Transisi Tahun 1**

**KAFA** yang bakal dijadikan panduan untuk melaksanakan Program Transisi Tahun 1 KAFA yang dilaksanakan di Kelas Agama Petang (KAP) Sekolah Kebangsaan, Sekolah Agama Rakyat (SAR), Kelas Al-Quran Dan Fardu Ain (KAFA) di Negeri Sembilan. Tidak mustahil ia juga akan dijadikan panduan oleh negeri-negeri lain yang ingin melaksanakannya pada masa yang akan datang.

Besarliah harapan saya agar Modul ini sentiasa dirujuk agar ia dapat memastikan objektif pelaksanaan Program Transisi Tahun 1 KAFA dapat dicapai seterusnya akan dapat membantu meningkatkan kehadiran anak-anak sekolah rendah ke Kelas KAFA di Negeri Sembilan.

Sekian, terima kasih.

(DATO' MOHD ZAIDI BIN RAMLI)  
Pengarah  
Jabatan Hal Ehwal Agama Islam  
Negeri Sembilan Darul Khusus



## PRAKATA

### KETUA PENOLONG PENGARAH BAHAGIAN PENDIDIKAN JABATAN HAL EHWAL AGAMA ISLAM NEGERI SEMBILAN



Alhamdulillah, segala puji bagi Allah Tuhan sekalian alam. Selawat dan salam ke atas junjungan Nabi Muhammad SAW, ahli keluarga dan sahabat baginda.

Pada kesempatan ini, saya ingin merakamkan setinggi-tinggi penghargaan dan terima kasih kepada semua pihak yang telah bersama-sama menyusun dan menghasilkan **Modul Program Transisi Tahun 1 KAFA** yang pada asasnya dilaksanakan di Kelas Agama Petang (KAP) Sekolah Kebangsaan, Sekolah Agama Rakyat (SAR), Kelas Al-Quran Dan Fardu Ain (KAFA) di Negeri Sembilan. Modul ini merupakan penambahbaikan dari modul yang pada asalnya disusun untuk kegunaan tahun 2019 dan 2020. Modul terkini disusun oleh Jurulatih Utama (JU) program ini yang telah dilantik.

Semoga dengan adanya Modul ini, akan dapat memandu semua pihak dalam melaksanakan Program Transisi Tahun 1 KAFA yang dilaksanakan setiap tahun bagi memupuk minat anak-anak Tahun 1 KAFA mengikut Kelas KAFA di sekolah.

Saya juga berharap agar program ini berjalan dengan jayanya dan semoga Allah SWT mengganjari semua yang terlibat dengan ganjaran amal soleh, insya-Allah.

Sekian, terima kasih,

**(ABDUL RAHIM BIN MA'AMOR)**  
Ketua Penolong Pengarah Pendidikan  
Bahagian Pendidikan, JHEAINS

**PROGRAM TRANSISI MURID TAHUN 1**  
**KELAS AGAMA PETANG (KAP) SEKOLAH KEBANGSAAN/ SEKOLAH AGAMA**  
**RAKYAT (SAR)/ KELAS AL-QURAN DAN FARDU AIN (KAFA) NEGERI SEMBILAN**

## **1.0 PENDAHULUAN**

Program Transisi Murid Tahun Satu merupakan satu program yang telah dirancang dengan tujuan untuk membantu kanak-kanak menghadapi perubahan diri dalam keadaan transisi dari pendidikan tidak formal sama ada di rumah ataupun di peringkat prasekolah ke pendidikan secara formal di Tahun Satu Sekolah Rendah khususnya di KAP/SAR/KAFA. Program ini dilaksanakan dalam tempoh **empat minggu**. Adalah diharapkan kanak-kanak yang datang dari pelbagai latar belakang, persekitaran dan pengetahuan yang berbeza akan dapat menyesuaikan diri dan meneruskan pembelajaran secara formal.

## **2.0 TUJUAN PROGRAM**

### **2.1 MURID**

- ❖ Mengurangkan perbezaan pembelajaran supaya murid mengikuti Program Transisi Murid Tahun Satu pada tahap yang hampir sama.
- ❖ Memperkembangkan soio-emosi, menyesuaikan diri kepada persekitaran pembelajaran yang formal.
- ❖ Pengalaman positif pendidikan di prasekolah perlu diteruskan untuk dimanfaatkan oleh semua murid.
- ❖ Mencapai tahap perkembangan kognitif yang hampir sama untuk memudahkan proses Pembelajaran dan Pemudahcaraan (PdPc).

### **2.2 GURU**

- ❖ Membantu murid menyesuaikan diri di kelas Tahun Satu.
- ❖ Menangani perbezaan murid yang masuk ke Tahun Satu dalam aspek kognitif, efektif dan psikomotor serta latar belakang dan pengalaman.
- ❖ Menyatupadukan pendekatan prasekolah dengan pendekatan yang lebih formal di Tahun Satu.

### **2.3 GURU BESAR**

- ❖ Melicinkan perjalanan pengurusan dan pentadbiran kurikulum sekolah.
- ❖ Mewujudkan keyakinan pihak sekolah dan kepercayaan ibu bapa terhadap keperluan anak-anak mereka.



## **2.4 IBU BAPA**

- ❖ Membantu pihak sekolah dalam Program Transisi ini agar segala apa yang berjalan dengan sempurna.
- ❖ Dapat memberikan sumbangan kepada pihak sekolah dari segi tenaga dan kewangan bagi persiapan fizikal bilik darjah.

## **3.0 NAMA PROGRAM**

### **PROGRAM TRANSISI MURID TAHUN SATU**

#### **3.1 MATLAMAT**

Program ini merupakan tumpuan kepada kanak-kanak yang menghadapi perubahan diri dari pelbagai latar belakang sosio-emosi, persekitaran dan pengetahuan akan dapat menyesuaikan diri dan bersedia meneruskan pembelajaran secara rasmi.

#### **3.2 OBJEKTIF**

Mewujudkan suasana pembelajaran di Tahun Satu agar lebih menarik melalui perancangan aktiviti dan memfokuskan kepada penyediaan murid untuk aktiviti yang telah dirancang.

#### **3.3 SASARAN**

Murid Tahun Satu di KAP/SAR/KAFA.

#### **3.4 TEMPOH PROGRAM**

Empat minggu awal persekolahan setiap tahun

#### **3.5 BELANJAWAN**

Yuran Kelas Agama Petang (KAP)/SAR/KAFA

#### **3.6 AJK PROGRAM TRANSISI**

Penasihat	: Guru Besar.
Pengerusi 1	: GPK Pentadbiran/Akademik.
Pengerusi 2	: GPK Hal Ehwal Murid (HEM).
	: GPK Kokurikulum
Setiausaha	: Penyelaras KAP/SAR/KAFA.
Bendahari	: Bendahari KAP/SAR/KAFA
Penyelaras Transisi	: Guru Penyelaras Tahun 1 KAP/SAR/KAFA AJK
	: Semua guru Tahun Satu.

# **MODUL PROGRAM TRANSISI TAHUN 1**



**KELAS AGAMA PETANG (KAP) SEKOLAH KEBANGSAAN/  
SEKOLAH AGAMA RAKYAT (SAR)/  
KELAS AL-QURAN DAN FARDU AIN (KAFA)  
NEGERI SEMBILAN**





## MODUL 1

MASA	PERKARA	TINDAKAN	TEMPAT	RUJUKAN	AKTIVITI PDPR
<b>Masa (30 minit)</b>	<b>Perhimpunan Rasmi:</b> <ul style="list-style-type: none"> <li>Negaraku.</li> <li>Nasyid Asmaul Husna.</li> <li>Ucapan Guru Bertugas.</li> <li>Ucapan Guru Besar.</li> <li>Bacaan doa.</li> </ul>	Semua Guru & Murid	Tapak Perhimpunan		
<b>Masa ke-2 (10 minit)</b>	<b>1. Menyambut kedatangan murid ke kelas.</b> <b>2. Pengurusan kelas:</b> <ul style="list-style-type: none"> <li>Mengucapkan salam &amp; Al-Fatihah.</li> <li>Amalan membaca doa.</li> <li>Mengambil kedatangan.</li> <li>Mengemas kelas.</li> </ul>	Guru Kelas	Kelas Tahun 1	<ul style="list-style-type: none"> <li>Doa belajar (<b>Lampiran 1</b>)</li> <li>Doa Mohon petunjuk dan kejayaan (<b>Lampiran 1</b>)</li> <li>Rekod Kehadiran Murid</li> </ul>	
<b>Masa ke-3 (30 minit)</b>	<b>1. Sesi berkenalan dan Penerangan mengenai adab di sekolah:</b> <ul style="list-style-type: none"> <li>Memberi salam kepada guru.</li> <li>Membaca doa sebelum memulakan PdPc.</li> <li>Sesi berkenalan (taaruf) dengan guru dan rakan kelas.</li> </ul> <b>2. Aktiviti Taaruf:</b> <ul style="list-style-type: none"> <li>Guru memberi salam dan memperkenalkan diri pada murid.</li> <li>Guru akan menerangkan aktiviti dalam kumpulan sepanjang tempoh transisi dilakukan.</li> <li>Guru menetapkan murid dalam kumpulan.</li> </ul>	Guru Tahun 1	Kelas Tahun 1	<b><u>Aktiviti Taaruf :</u></b> <b><u>Reben/ Tali</u></b> <ul style="list-style-type: none"> <li>Setiap kumpulan akan dibekalkan segulung reben atau tali.</li> <li>Sesi taaruf akan dimulakan dengan peserta pertama sambil memegang reben/ tali tersebut.</li> <li>Kemudian peserta pertama akan membaling reben/ tali tersebut kepada peserta yang</li> </ul>	<b><u>Aktiviti Taaruf: Guru</u></b> <ul style="list-style-type: none"> <li>Guru menyediakan bahan taaruf memperkenalkan diri guru</li> <li>Sesi taaruf boleh dilaksanakan secara penyediaan video rakaman terlebih dahulu oleh guru atau secara langsung.</li> </ul> <b><u>Murid</u></b> <ul style="list-style-type: none"> <li>Murid menyediakan satu video taaruf mengikut kriteria dan kreativiti</li> </ul>



MASA	PERKARA	TINDAKAN	TEMPAT	RUJUKAN	AKTIVITI PDPR
	<ul style="list-style-type: none"> <li>Sesi berkenalan (taaruf) dengan guru dan rakan kelas bermula.</li> </ul> <p><b>(Aktiviti Sesi Taaruf Rujuk Pada Rujukan)</b></p>			<p>duduk berhadapan/ bertentangan dengannya.</p> <ul style="list-style-type: none"> <li>Ulang langkah tersebut sehingga semua ahli kumpulan selesai sesi taaruf.</li> <li>Hasilnya reben/ tali tersebut akan menjadi satu simpulan yang kukuh.</li> <li>Untuk menguji kukuhnya simpulan reben/ tali tersebut, letakkan benda yang berat di atas simpulan tersebut seperti buku atau barang barang lain mengikut tahap kesesuaian murid tahun 1.</li> </ul> <p><i>(Mengikut kreativiti masing-masing)</i></p>	<p>masing-masing.</p> <ul style="list-style-type: none"> <li>Hantar kepada guru mengikut medium yang disediakan.</li> </ul>
<b>Masa ke-4 (20 minit)</b>	<p><b>Rehat</b></p> <ul style="list-style-type: none"> <li>Berbaris ke kantin.</li> <li>Mencuci tangan.</li> <li>Membaca doa sebelum / selepas makan.</li> <li>Mencuci mulut.</li> </ul> <p>Mengangkat cawan dan pinggan ke dalam tempat yang disediakan.</p>	Guru Tahun 1	Kantin	<p>Doa Makan <b>(Lampiran 2)</b> VIDEO DOA</p>  <p>SCAN ME</p> <p><b>DOA SEBELUM MAKAN</b>  <a href="https://bit.ly/DOASEBELUMMAKAN">https://bit.ly/DOASEBELUMMAKAN</a>  <a href="https://bit.ly/doa_sebelum_makan">https://bit.ly/doa_sebelum_makan</a></p>  <p>SCAN ME</p>	

MASA	PERKARA	TINDAKAN	TEMPAT	RUJUKAN	AKTIVITI PDPR
				<b>DOA SELEPAS MAKAN</b> <a href="https://bit.ly/DOASELEPASMAKAN">https://bit.ly/DOASELEPASMAKAN</a> <a href="https://bit.ly/doa_selepas_makan">https://bit.ly/doa_selepas_makan</a>	
<b>Masa ke-5 (40 minit)</b>	<b>Memperkenalkan / melawat kawasan sekolah dan bilik utama di sekolah.</b> <ul style="list-style-type: none"> <li>▪ Kantin</li> <li>▪ Perpustakaan</li> <li>▪ Bilik guru</li> <li>▪ Makmal komputer</li> <li>▪ Kedai buku</li> <li>▪ Tandas</li> <li>▪ Pejabat</li> </ul> <b>Memperkenalkan penjagaan SOP keselamatan &amp; kesihatan</b>	Guru Tahun 1	Berpanduan tempat yang dilawati	Pelan sekolah <i>(mengikut sekolah masing-masing)</i>	<ul style="list-style-type: none"> <li>• Guru menyediakan bahan bergambar tentang infrastruktur di sekolah.</li> <li>• Guru menyediakan dalam bentuk video rakaman atau secara langsung.</li> <li>• Guru kongsi video Penjagaan SOP, Keselamatan &amp; kesihatan.  <a href="#">Video Penjagaan SOP Keselamatan dan Kesihatan</a> </li> </ul>
<b>Masa ke-6 (20 minit)</b>	Aktiviti mewarna gambar sekolah. <b>Tajuk : Saya Sayang Sekolah Saya.</b>  Aktiviti menampal kolaj pelitup muka. <b>Tajuk : Penjagaan SOP Di Sekolah</b>			Aktiviti mewarna gambar sekolah: <a href="#">(Lampiran Aktiviti 1.1)</a>	Bahan-bahan: <ul style="list-style-type: none"> <li>• Lampiran disediakan</li> <li>• Tisu / kertas warna yang dicarik</li> <li>• Gam  <a href="#">(Lampiran Aktiviti 1.2)</a> </li> </ul>
<b>Penutup</b>	Tasbih Kaffarah & Surah Al-Asr, Doa Naik Kenderaan <b>(Lampiran 3)</b>				



## MODUL 2


MASA	PERKARA	TINDAKAN	TEMPAT	RUJUKAN	AKTIVITI PDPR
<b>Masa Pertama (10 minit)</b>	<ol style="list-style-type: none"> <li>Menyambut kedatangan murid ke kelas.</li> <li>Pengurusan kelas: <ul style="list-style-type: none"> <li>Mengucapkan salam &amp; Al-Fatihah.</li> <li>Amalan membaca doa.</li> <li>Mengambil kedatangan.</li> <li>Mengemas kelas.</li> </ul> </li> </ol>	Guru Kelas	Kelas Tahun 1	<ul style="list-style-type: none"> <li>Doa belajar (<b>Lampiran 1</b>)</li> <li>Doa Mohon petunjuk dan kejayaan (<b>Lampiran 1</b>)</li> <li>Rekod Kehadiran Murid</li> </ul>	
<b>Masa ke-2 (30 minit)</b>	<b>Pengurusan kesihatan dan kebersihan diri:</b> <ul style="list-style-type: none"> <li>Membincangkan cara menjaga kebersihan diri</li> <li>Menamakan alatan/bahan yang digunakan untuk membersihkan badan</li> <li>Nyanyian lagu '<b>Jaga Kebersihan</b>'.</li> <li>7 langkah mencuci tangan yang betul</li> </ul>	Guru Kelas	Kelas Tahun 1	<p>Video lagu  <b>"Jaga Kebersihan" Omar &amp; Hana</b>  <a href="http://bit.ly/jaga_kebersihan">http://bit.ly/jaga_kebersihan</a></p> <p>Video lagu  <b>"7 Langkah Mencuci Tangan Tangan Yang Betul"</b>  <a href="https://bit.ly/7langkah_cucitangan">https://bit.ly/7langkah_cucitangan</a></p>	<ul style="list-style-type: none"> <li>Guru menyediakan video pembelajaran berkenaan Cara Menjaga Kebersihan Diri</li> <li>Murid tonton <a href="#">Video Cara Menjaga Kebersihan Diri</a></li> </ul> <p>Mari Bergambar bersama Peralatan Kebersihan</p>
<b>Masa ke-3 (30 minit)</b>	<b>Kelasku:</b> <ul style="list-style-type: none"> <li>Memperkenalkan alatan di dalam kelas.</li> <li>Menyebut alatan di dalam kelas.</li> <li>Mengenal perkataan (tulisan jawi) berdasarkan nama alatan di dalam</li> </ul>	Guru Tahun 1	Kelas Tahun 1	<b>Kad Imbasan:</b> Peralatan dalam kelas	


MASA	PERKARA	TINDAKAN	TEMPAT	RUJUKAN	AKTIVITI PDPR
	<ul style="list-style-type: none"> <li>▪ kelas.</li> </ul>				
Masa ke-4 (20 minit)	<b>Rehat.</b> <ul style="list-style-type: none"> <li>▪ Berbaris ke kantin.</li> <li>▪ Mencuci tangan.</li> <li>▪ Membaca doa sebelum / selepas makan.</li> <li>▪ Mencuci mulut.</li> <li>▪ Mengangkat cawan dan pinggan ke dalam tempat yang disediakan.</li> </ul>	Guru Tahun 1	Kantin	<p>Doa Makan (<i>Lampiran 2</i>) Video Doa :</p>  <p><b>DOA SEBELUM MAKAN</b>  <a href="https://bit.ly/DOASEBELUMMAKAN">https://bit.ly/DOASEBELUMMAKAN</a>  <a href="https://bit.ly/doa_sebelum_makan">https://bit.ly/doa_sebelum_makan</a></p>  <p><b>DOA SELEPAS MAKAN</b>  <a href="https://bit.ly/DOASELEPASMAKAN">https://bit.ly/DOASELEPASMAKAN</a>  <a href="https://bit.ly/doa_selepas_makan">https://bit.ly/doa_selepas_makan</a></p>	
Masa ke-5 (30 minit)	<b>Mewarna gambar alatan di dalam kelas.</b> <ul style="list-style-type: none"> <li>▪ Meja murid/guru.</li> <li>▪ Kerusi.</li> <li>▪ Papan tulis</li> </ul>	Guru Tahun 1	Kelas Tahun 1	<p>Aktiviti Mewarna Gambar peralatan dalam kelas:  (<i>Lampiran Aktiviti 2.1</i>)</p>	

MASA	PERKARA	TINDAKAN	TEMPAT	RUJUKAN	AKTIVITI PDPR
Masa ke-6 (30 minit)	<b>Huruf Hijaiyyah:</b> <ul style="list-style-type: none"> <li>Nasyid Huruf Hijaiyyah</li> <li>Mewarna Huruf Hijaiyyah</li> </ul>	Guru Tahun 1	Kelas Tahun 1	Lagu Huruf Hijaiyyah : <a href="http://bit.ly/huruf_hijaiyyah">http://bit.ly/huruf_hijaiyyah</a>  Aktiviti Mewarna Huruf Hijaiyyah <u><a href="#">(Lampiran Aktiviti 2.2)</a></u> <u><a href="#">(Lampiran Aktiviti 2.3)</a></u>	<ul style="list-style-type: none"> <li>Guru menunjukkan cara membentuk huruf hijaiyyah sama ada melalui video rakaman atau secara langsung.</li> <li>Bahan-bahan, tepung, minyak, garam, pewarna (pilihan), mangkuk.</li> <li>Murid menonton/ melihat kaedah guru &amp; membentuk sendiri huruf-huruf hijaiyyah</li> <li>Tunjukkan/ hantar gambar kepada guru.</li> </ul>
Penutup	Tasbih Kaffarah & Surah Al-Asr, Doa Naik Kenderaan <b>(Lampiran 3)</b>				



## MODUL 3

MASA	PERKARA	TINDAKAN	TEMPAT	RUJUKAN	AKTIVITI PDPR
<b>Masa Pertama (10 minit)</b>	<b>1. Menyambut kedatangan murid ke kelas.</b> <b>2. Pengurusan kelas:</b> <ul style="list-style-type: none"> <li>Mengucapkan salam &amp; Al-Fatihah.</li> <li>Amalan membaca doa.</li> <li>Mengambil kedatangan.</li> <li>Mengemas kelas.</li> </ul>	Guru Kelas	Kelas Tahun 1	<ul style="list-style-type: none"> <li>Doa belajar (<b>Lampiran 1</b>)</li> <li>Doa Mohon petunjuk dan kejayaan (<b>Lampiran 1</b>)</li> <li>Rekod Kehadiran Murid</li> </ul>	<p>Guru menyediakan video pembelajaran berkenaan Mengenali Haiwan Jinak &amp; Liar melalui rakaman video, PowerPoint Slaid atau secara langsung.</p> <ul style="list-style-type: none"> <li>Murid tonton/ lihat bersama guru. <b>Contoh: Sila tekan link <a href="#">Haiwan Liar dan Jinak</a></b></li> <li>Murid menghantar video pergerakan beserta bunyi bagi 3 haiwan pilihan.</li> </ul>
<b>Masa ke-2 (30 minit)</b>	<b>1. Menamakan Haiwan</b> <ul style="list-style-type: none"> <li>Menyebut nama haiwan</li> <li>Meniru bunyi haiwan</li> <li>Pergerakan lokomotor</li> </ul> <b>2. Mewarna gambar haiwan</b>	Guru Kelas	Kelas Tahun 1	Aktiviti Mewarna Gambar Haiwan: ( <b>Lampiran Aktiviti 3.1</b> )	
<b>Masa ke-3 (30 minit)</b>	<b>1. Mengenal jenis haiwan</b> <ul style="list-style-type: none"> <li>Jinak &amp; Liar</li> <li>Halal &amp; Haram dimakan</li> </ul> <b>2. Murid mengunting dan menampal gambar atas kad manila secara berkumpulan.</b>	Guru Tahun 1	Kelas Tahun 1	Contoh gambar haiwan  Aktiviti mengunting dan menampal gambar: ( <b>Lampiran Aktiviti 3.2</b> )	
<b>Masa ke-4 (20 minit)</b>	<b>Rehat</b> <ul style="list-style-type: none"> <li>Berbaris ke kantin.</li> <li>Mencuci tangan.</li> <li>Membaca doa sebelum / selepas makan.</li> <li>Mencuci mulut.</li> <li>Mengangkat cawan dan pinggan ke dalam tempat yang disediakan.</li> </ul>	Guru Tahun 1	Kantin	Doa Makan ( <b>Lampiran 2</b> ) Video Doa :  <b>DOA SEBELUM MAKAN</b>	

MASA	PERKARA	TINDAKAN	TEMPAT	RUJUKAN	AKTIVITI PDPR
				<a href="https://bit.ly/DOASEBELUMMAKAN">https://bit.ly/DOASEBELUMMAKAN</a> <a href="https://bit.ly/doa_sebelum_makan">https://bit.ly/doa_sebelum_makan</a>  <b>DOA SELEPAS MAKAN</b> <a href="https://bit.ly/DOASELEPASMAKAN">https://bit.ly/DOASELEPASMAKAN</a> <a href="https://bit.ly/doa_selepas_makan">https://bit.ly/doa_selepas_makan</a>	
<b>Masa ke-5 (30 minit)</b>	<b>Aktiviti Susun Kad (<i>puzzle</i>)</b> <ul style="list-style-type: none"> <li>Murid akan duduk dalam kumpulan yang telah ditetapkan.</li> <li>Guru akan edarkan kepada murid kad-kad yang mengandungi gambar yang tidak bercantum.</li> <li>Kad-kad yang berselerak perlulah disusun untuk menjadi sebuah gambar yang lengkap.</li> </ul>	Guru Tahun 1	Kelas Tahun 1	Aktiviti Susun Kad ( <i>puzzle</i> ): <u><a href="#">(Lampiran Aktiviti 3.3)</a></u> Bahan-bahan: <ul style="list-style-type: none"> <li>Kad manila</li> <li>Gam</li> </ul>	<ul style="list-style-type: none"> <li>Guru menyediakan video pembelajaran berkenaan “Keluarga Saya” melalui rakaman video, Power Point Slaid atau secara langsung.</li> <li>Guru Menunjukkan contoh penyediaan bahan berdasarkan video.</li> <li><b>Contoh: Sila tekan link <u><a href="#">"Keluarga Saya"</a></u></b></li> <li>Lampiran Puzzle (Rujuk Lampiran Aktiviti 3.3)</li> <li>Murid melaksanakan tugas berdasarkan contoh kaedah yang disampaikan guru.</li> </ul>
<b>Masa ke-6 (30 minit)</b>	<b>Zikir Allahul Kafi</b> <ul style="list-style-type: none"> <li>Nasyid bersama murid</li> <li>Guru menerangkan yang setiap perkara kita perlu sentiasa bersyukur</li> </ul>	Guru Tahun 1	Kelas Tahun 1	Video Zikir Allahul Kafi: <a href="http://bit.ly/Allahul_Kafi">http://bit.ly/Allahul_Kafi</a>	

MASA	PERKARA	TINDAKAN	TEMPAT	RUJUKAN	AKTIVITI PDPR
Penutup	Tasbih Kaffarah & Surah Al-Asr, Doa Naik Kenderaan ( <i>Lampiran 3</i> )				



## MODUL 4

MASA	PERKARA	TINDAKAN	TEMPAT	RUJUKAN	AKTIVITI PDPR
<b>Masa Pertama (10 minit)</b>	<b>1. Menyambut kedatangan murid ke kelas.</b> <b>2. Pengurusan kelas:</b> <ul style="list-style-type: none"> <li>Mengucapkan salam &amp; Al-Fatihah.</li> <li>Amalan membaca doa.</li> <li>Mengambil kedatangan.</li> <li>Mengemas kelas.</li> </ul>	Guru Kelas	Kelas Tahun 1	<ul style="list-style-type: none"> <li>Doa belajar (<b>Lampiran 1</b>)</li> <li>Doa Mohon petunjuk dan kejayaan (<b>Lampiran 1</b>)</li> <li>Rekod Kehadiran Murid</li> </ul>	
<b>Masa ke-2 (30 minit)</b>	<b>Kolaj huruf hijaiyyah :</b> <ul style="list-style-type: none"> <li>Guru memberi huruf hijaiyyah kepada setiap kumpulan</li> <li>Guru mengajar cara membuat kolaj kepada murid</li> </ul>	Guru Kelas	Kelas Tahun 1	<b>Aktiviti berkumpulan:</b> <a href="http://bit.ly/kolaj_hijaiyyah">http://bit.ly/kolaj_hijaiyyah</a>	
<b>Masa ke-3 (30 minit)</b>	<b>Keselamatan diri:</b> <ul style="list-style-type: none"> <li>Penerangan mengenai keselamatan di kawasan sekolah dan jalan raya.</li> </ul> <b>Kenderaan:</b> <ul style="list-style-type: none"> <li>Mengenal kenderaan</li> <li>Jenis kenderaan (darat, udara)</li> <li>Mewarna dan mengelaskan kenderaan.</li> <li>Doa menaiki kenderaan</li> </ul>	Guru Tahun 1	Kelas Tahun 1	Gambar Kenderaan atau model kenderaan ( <b>Lampiran 5</b> )  Video Doa menaiki kenderaan: <a href="http://bit.ly/Doa_naikKenderaan">http://bit.ly/Doa_naikKenderaan</a>	<ul style="list-style-type: none"> <li>Guru menyediakan video pembelajaran berkenaan Kenderaan Darat, Laut &amp; Udara melalui rakaman video, Power Point Slaid atau secara langsung.</li> <li>Murid tonton/ lihat penerangan guru .</li> </ul>

MASA	PERKARA	TINDAKAN	TEMPAT	RUJUKAN	AKTIVITI PDPR
Masa ke-4 (20 minit)	<b>Rehat</b> <ul style="list-style-type: none"> <li>Berbaris ke kantin.</li> <li>Mencuci tangan.</li> <li>Membaca doa sebelum / selepas makan.</li> <li>Mencuci mulut.</li> <li>Mengangkat cawan dan pinggan ke dalam tempat yang disediakan.</li> </ul>	Guru Tahun 1	Kantin	Doa Makan <b>(Lampiran 2)</b> Video Doa :  <b>DOA SEBELUM MAKAN</b> <a href="https://bit.ly/DOASEBELUMMAKAN">https://bit.ly/DOASEBELUMMAKAN</a> <a href="https://bit.ly/doa_sebelum_makan">https://bit.ly/doa_sebelum_makan</a>  <b>DOA SELEPAS MAKAN</b> <a href="https://bit.ly/DOASELEPASMAKAN">https://bit.ly/DOASELEPASMAKAN</a> <a href="https://bit.ly/doa_selepas_makan">https://bit.ly/doa_selepas_makan</a>	
Masa ke-5 (30 minit)	<b>Rukun Iman.</b> <ul style="list-style-type: none"> <li>Menyatakan 6 perkara Rukun Iman</li> <li>Nasyid Rukun Iman</li> </ul>	Guru Tahun 1	Kelas Tahun 1	Video Nasyid Rukun Iman: <a href="http://bit.ly/6rukun_iman">http://bit.ly/6rukun_iman</a>	
Masa ke-6 (30 minit)	<b>Aktiviti Rukun Iman.</b> <ul style="list-style-type: none"> <li>Membaca Rukun Iman.</li> <li>Latihan bertulis.</li> </ul>	Guru Tahun 1	Kelas Tahun 1	Aktiviti Rukun Iman: <b><u>(Lampiran Aktiviti 4.1)</u></b>	
Penutup	Tasbih Kaffarah & Surah Al-Asr, Doa Naik Kenderaan <b>(Lampiran 3)</b>				

## MODUL 5

MASA	PERKARA	TINDAKAN	TEMPAT	RUJUKAN	AKTIVITI PDPR
<b>Masa Pertama (30 minit)</b>	<b>1. Menyambut kedatangan murid ke dalam dewan.</b>  <b>2. Pengurusan kelas / dewan:</b> <ul style="list-style-type: none"> <li>▪ Mengucapkan salam serta membaca surah Al-Fatihah.</li> <li>▪ Membaca doa belajar.</li> <li>▪ Mengambil kedatangan murid.</li> </ul>	Guru Kelas	Kelas Tahun 1	<ul style="list-style-type: none"> <li>• Doa belajar</li> <li>• <b>(Lampiran 1)</b></li> <li>• Doa Mohon petunjuk dan kejayaan <b>(Lampiran 1)</b></li> <li>• Rekod Kehadiran Murid</li> </ul>	
<b>Masa ke-2 (10 minit)</b>	<b>Al-Quran &amp; Hafazan:</b> <ul style="list-style-type: none"> <li>▪ Surah Al-Fatihah</li> <li>▪ Surah Al-Ikhlash</li> <li>▪ Surah Al-Falaq</li> <li>▪ Surah An-Nas</li> </ul> <ul style="list-style-type: none"> <li>• Murid membaca bersama guru</li> <li>• Murid membaca berulang kali</li> </ul>			<ul style="list-style-type: none"> <li>• Surah Al-Fatihah <b>(Lampiran 6)</b></li> <li>• Surah Al-Ikhlash <b>(Lampiran 7)</b></li> <li>• Surah Al-Falaq <b>(Lampiran 8)</b></li> <li>• Surah An-Nas <b>(Lampiran 9)</b></li> </ul>	
<b>Masa ke-3 (30 minit)</b>	<b>RUKUN ISLAM:</b>  <b>Penerangan tentang Rukun Islam</b> <ul style="list-style-type: none"> <li>▪ Guru memberi penerangan tentang Rukun Islam satu persatu</li> <li>▪ Aktiviti berkumpulan</li> <li>▪ Guru menyediakan Kad Imbasan</li> <li>▪ Murid mencari kad imbasan yang disusun secara rawak</li> <li>▪ Murid menyusun kad imbasan Rukun Islam</li> </ul>	Guru Tahun 1	Kelas Tahun 1	<p>Video Nasyid Rukun Islam: <a href="#">Nasyid Rukun Islam</a></p> <p>Penyediaan Kad Imbasan Rukun Islam.</p>	



MASA	PERKARA	TINDAKAN	TEMPAT	RUJUKAN	AKTIVITI PDPR
	<ul style="list-style-type: none"> <li>Murid menampal kad imbasan Rukun Islam di dinding</li> </ul> <p>Murid membaca susunan kad imbasan/ menyebut semula Rukun Islam 5 Perkara</p>				
Masa ke-4 (20 minit)	<p><b>Rehat</b></p> <ul style="list-style-type: none"> <li>Barbaris ke kantin.</li> <li>Mencuci tangan.</li> <li>Membaca doa sebelum / selepas makan.</li> <li>Mencuci mulut.</li> <li>Mengangkat cawan dan pinggan ke dalam tempat yang disediakan.</li> </ul>	Guru Tahun 1	Kantin	<p>Doa Makan (<b>Lampiran 2</b>) Video Doa :</p>  <p><b>DOA SEBELUM MAKAN</b>  <a href="https://bit.ly/DOASEBELUMMAKAN">https://bit.ly/DOASEBELUMMAKAN</a>  <a href="https://bit.ly/doa_sebelum_makan">https://bit.ly/doa_sebelum_makan</a></p>  <p><b>DOA SELEPAS MAKAN</b>  <a href="https://bit.ly/DOASELEPASKAN">https://bit.ly/DOASELEPASKAN</a>  <a href="https://bit.ly/doa_selepas_makan">https://bit.ly/doa_selepas_makan</a></p>	
Masa ke-5 (30 minit)	<p><b>RUKUN ISLAM</b></p> <p><b>Si Dadu &amp; Tenteng :</b></p> <ul style="list-style-type: none"> <li>Aktiviti berkumpul</li> <li>guru menyediakan dadu &amp; tapak tenteng bernombor</li> <li>guru menyediakan kad sampul soalan mengikut jumlah nombor pada tenteng</li> <li>murid melambung dadu</li> <li>kemudian murid melompat pada tapak</li> </ul>	Guru Tahun 1	Kawasan Sekolah	<p><b>Bahan-bahan :</b></p> <ul style="list-style-type: none"> <li>Tapak Tenteng</li> <li>Kotak Dadu</li> <li>Kad sampul bernombor &amp; berisi soalan</li> </ul> <p><a href="#">Contoh BBM Dadu dan Tenteng</a></p> <p><b>Cara Permainan Si Dadu &amp;</b></p>	



MASA	PERKARA	TINDAKAN	TEMPAT	RUJUKAN	AKTIVITI PDPR
	tenteng <ul style="list-style-type: none"> <li>▪ murid mencabut kad sampul soalan mengikut nombor lambungan dadu</li> <li>▪ contoh soalan <b><i>“Apa Rukun Islam Pertama?”</i></b></li> <li>▪ murid/guru bacakan soalan &amp; murid jawab</li> </ul>			<b>Tentang :</b> <a href="#">Cara Permainan Dadu dan Tenteng</a>	
<b>Masa ke-6 (30 minit)</b>	<b>Aktiviti Mewarna Rukun Islam:</b> <ul style="list-style-type: none"> <li>▪ pengukuhan menyebut Rukun Islam</li> <li>▪ mewarna Rukun Islam</li> <li>▪ Nasyid Rukun Islam</li> </ul>	Guru Tahun 1	Kelas Tahun 1	Aktiviti Rukun Islam: <a href="#">(Lampiran Aktiviti 5.1)</a>	Video Rukun Islam. <a href="#">BBM Rukun Islam</a>
<b>Penutup</b>	Tasbih Kaffarah & Surah Al-Asr, Doa Naik Kenderaan <b>(Lampiran 3)</b>				

## MODUL 6

MASA	PERKARA	TINDAKAN	TEMPAT	RUJUKAN	AKTIVITI PDPR
<b>Masa Pertama (10 minit)</b>	<b>1. Menyambut kedatangan murid ke kelas.</b> <b>2. Pengurusan kelas:</b> <ul style="list-style-type: none"> <li>Mengucapkan salam &amp; membaca Ummul Kitab Al-Fatihah.</li> <li>Amalan membaca doa.</li> <li>Mengambil kedatangan Murid.</li> <li>Mengajak murid memastikan kerusi meja berada dalam keadaan selesa &amp; bersih</li> </ul>	Guru Kelas	Kelas Tahun 1	<ul style="list-style-type: none"> <li>Doa belajar (<b>Lampiran 1</b>)</li> <li>Doa Mohon petunjuk dan kejayaan (<b>Lampiran 1</b>)</li> <li>Rekod Kehadiran Murid</li> </ul>	
<b>Masa ke-2 (30 minit)</b>	<b>Latihan Menulis:</b> <ul style="list-style-type: none"> <li>Mengikut titik dan garisan bermula dari kanan ke kiri.</li> <li>Kemahiran awal untuk menulis jawi bermula dari kanan ke kiri.</li> </ul>	Guru Tahun 1	Kelas Tahun 1	Aktiviti Latihan Menulis: <a href="#"><u>(Lampiran Aktiviti 6.1)</u></a>	
<b>Masa ke-3 (30 minit)</b>	<b>Memperkenalkan huruf jawi:</b> <ul style="list-style-type: none"> <li>Murid diperkenalkan semua huruf jawi oleh guru di dalam kelas.</li> <li>Murid menyebut huruf jawi dengan betul dan lancar dengan bimbingan guru.</li> <li>Murid menyanyikan lagu nasyid huruf jawi secara beramai-ramai mengikut video yang telah dilampirkan di bahagian rujukan.</li> </ul>	Guru Tahun 1	Di Dewan	Video Memperkenalkan Huruf Jawi: <a href="https://bit.ly/lagu_hurufunggul_jawi"><u>https://bit.ly/lagu_hurufunggul_jawi</u></a>	
	<b>Rehat</b>	Guru Kelas	Kantin	Doa Makan	

MASA	PERKARA	TINDAKAN	TEMPAT	RUJUKAN	AKTIVITI PDPR
<b>Masa ke-4 (20 minit)</b>	<ul style="list-style-type: none"> <li>▪ Berbaris ke kantin</li> <li>▪ mencuci tangan</li> <li>▪ membaca doa sebelum / selepas</li> <li>▪ mencuci mulut</li> <li>▪ mengangkat cawan dan pinggan ke tempat yang disediakan</li> </ul>			<p><b>(Lampiran 2)</b></p> <p>Video Doa :</p>  <p><b>DOA SEBELUM MAKAN</b>  <a href="https://bit.ly/DOASEBELUMMAKAN">https://bit.ly/DOASEBELUMMAKAN</a>  <a href="https://bit.ly/doa_sebelum_makan">https://bit.ly/doa_sebelum_makan</a></p>  <p><b>DOA SELEPAS MAKAN</b>  <a href="https://bit.ly/DOASELEPASMAKAN">https://bit.ly/DOASELEPASMAKAN</a>  <a href="https://bit.ly/doa_selepas_makan">https://bit.ly/doa_selepas_makan</a></p>	
<b>Masa ke-5 (30 minit)</b>	<p><b>Aktiviti Mengenal Huruf Jawi:</b></p> <ul style="list-style-type: none"> <li>▪ Guru memperkenalkan kepada murid huruf-huruf jawi.</li> <li>▪ Murid menyebut huruf jawi yang bertitik dan tidak bertitik secara bergilir.</li> <li>▪ Menulis semula huruf jawi</li> </ul>	Guru Tahun 1	Di Dewan	<p>Aktiviti Mengenal Huruf Jawi:  <b><u>(Lampiran Aktiviti 6.2)</u></b></p> <p>Aktiviti baca dan tulis huruf jawi tunggal:  <b><u>(Lampiran Aktiviti 6.3)</u></b></p>	
<b>Masa ke-6 (30 minit)</b>	<p><b>Aktiviti Menentukan Huruf Jawi Bertitik dan Tidak Bertitik</b></p> <ul style="list-style-type: none"> <li>▪ Murid membuat aktiviti Gallery Walk (PAK-21)</li> <li>▪ Murid dibahagikan 4 kumpulan</li> <li>▪ 2 kumpulan dikehendaki untuk menyenaraikan huruf jawi</li> </ul>	Guru Tahun 1	Kelas Tahun 1	<p>Peralatan</p> <ul style="list-style-type: none"> <li>• Kertas mahjong</li> <li>• Marker pen</li> <li>• Pensil warna</li> <li>• Pita pelekat</li> </ul>	


MASA	PERKARA	TINDAKAN	TEMPAT	RUJUKAN	AKTIVITI PDPR
	<p>bertitik dan 2 kumpulan lagi dikehendaki untuk menyenaraikan huruf jawi tidak bertitik didalam kertas mahjung.</p> <ul style="list-style-type: none"> <li>▪ Setiap kumpulan dikehendaki menampal bahan galeri masing-masing disekeliling kelas.</li> <li>▪ Murid boleh melihat dan belajar mengenai huruf jawi bertitik dan tidak bertitik melalui galeri yang telah dihasilkan disekeliling kelas.</li> </ul>				
<b>Penutup</b>	Tasbih Kaffarah & Surah Al-Asr, Doa Naik Kenderaan ( <i>Lampiran 3</i> )				

## MODUL 7


MASA	PERKARA	TINDAKAN	TEMPAT	RUJUKAN	AKTIVITI PDPR
<b>Masa Pertama (10 minit)</b>	<b>1. Menyambut kedatangan murid ke kelas.</b> <b>2. Pengurusan kelas:</b> <ul style="list-style-type: none"> <li>Mengucapkan salam &amp; Al-Fatihah</li> <li>Amalan membaca doa</li> <li>Mengambil kedatangan</li> <li>Mengemas kelas</li> </ul>	Guru & Murid Tahun 1	Kelas Tahun 1	<ul style="list-style-type: none"> <li>Surah Al-Fatihah <a href="https://bit.ly/Surah_Alfatihah">https://bit.ly/Surah_Alfatihah</a></li> <li>Doa belajar (<b>Lampiran 1</b>)</li> <li>Doa Mohon petunjuk dan kejayaan (<b>Lampiran 1</b>)</li> <li>Rekod Kehadiran Murid</li> </ul>	•
<b>Masa ke-2 (30 minit)</b>	<b>Makanan berkhasiat :</b> <ul style="list-style-type: none"> <li>Menerangkan maksud makanan berkhasiat.</li> <li>Contoh-contoh makanan berkhasiat.</li> <li>Mewarna piramid makanan.</li> </ul>	Guru & Murid Tahun 1	Kelas	Aktiviti Mewarna Piramid Makanan: <b><a href="#">(Lampiran Aktiviti 7.1)</a></b>	<ul style="list-style-type: none"> <li>Menyediakan video pembelajaran melalui rakaman video, Power Point Slaid atau secara langsung</li> <li><b>Contoh video PdP-video rakaman</b>  <a href="https://bit.ly/Contoh_videopdpr">https://bit.ly/Contoh_videopdpr</a> </li> </ul>
<b>Masa ke-3 (30 minit)</b>	<b>Aktiviti Mewarna Doa Sebelum Makan Dan Selepas Makan:</b> <ul style="list-style-type: none"> <li>Hafazan doa</li> <li>Mewarna Doa sebelum dan selepas makan</li> </ul>	Guru & Murid Tahun 1	Kelas	Aktiviti Mewarna Doa Sebelum dan Selepas Makan: <b><a href="#">(Lampiran Aktiviti 7.2)</a></b>	
<b>Masa ke-4 (20 minit)</b>	<b>Rehat</b> <ul style="list-style-type: none"> <li>Berbaris ke kantin</li> <li>Mencuci tangan</li> <li>Membaca doa sebelum / selepas</li> <li>Mencuci mulut</li> <li>Mengangkat cawan dan pinggan ke tempat yang disediakan</li> </ul>	Guru & Murid Tahun 1	Kantin	Doa Makan ( <b>Lampiran 2</b> ) Video Doa :  <b>DOA SEBELUM MAKAN</b> <a href="https://bit.ly/DOASEBELUMMAKAN">https://bit.ly/DOASEBELUMMAKAN</a> <a href="https://bit.ly/doa_sebelum_makan">https://bit.ly/doa_sebelum_makan</a>	

MASA	PERKARA	TINDAKAN	TEMPAT	RUJUKAN	AKTIVITI PDPR
				 <p><b>DOA SELEPAS MAKAN</b>  <a href="https://bit.ly/DOASELEPASMAKAN">https://bit.ly/DOASELEPASMAKAN</a>  <a href="https://bit.ly/doa_selepas_makan">https://bit.ly/doa_selepas_makan</a></p>	
<b>Masa ke-5 (30 minit)</b>	<b>Allah Maha Besar:</b> <ul style="list-style-type: none"> <li>▪ Kitaran Hidup Rama-Rama</li> <li>▪ Tayangan video.</li> <li>▪ Guru menceritakan tentang kitar hidup rama-rama bukti kebesaran Allah.</li> <li>▪ Mewarna kitar hidup rama-rama.</li> </ul>	Guru & Murid Tahun 1	Kelas	Video Kitaran Hidup Rama-Rama: <a href="http://bit.ly/kitaran_hidupRama2">http://bit.ly/kitaran_hidupRama2</a>  Aktiviti Mewarna Kitar Hidup Rama-Rama: <u><a href="#">(Lampiran Aktiviti 7.3)</a></u>	
<b>Masa ke-6 (30 minit)</b>	<b>Topeng Rama-Rama</b> <ul style="list-style-type: none"> <li>▪ Warnakan topeng.</li> <li>▪ Tampal pada kad manila.</li> <li>▪ Gunting ikut bentuk dan lubang mata.</li> <li>▪ Lekatkan straw di belakang topeng.</li> </ul>	Guru & Murid Tahun 1	Kelas	Aktiviti Topeng Rama-Rama: <u><a href="#">(Lampiran Aktiviti 7.4)</a></u>	
<b>Penutup</b>	Tasbih Kaffarah & Surah Al-Asr, Doa Naik Kenderaan <b>(Lampiran 3)</b>				

## MODUL 8

MASA	PERKARA	TINDAKAN	TEMPAT	RUJUKAN	AKTIVITI PDPR
<b>Masa Pertama (10 minit)</b>	<b>1. Menyambut kedatangan murid ke kelas.</b> <b>2. Pengurusan kelas:</b> <ul style="list-style-type: none"> <li>Mengucapkan salam &amp; Al-Fatihah.</li> <li>Amalan membaca doa.</li> <li>Mengambil kedatangan.</li> <li>Mengemas kelas</li> </ul>	Guru & Murid Tahun 1	Kelas tahun 1	<ul style="list-style-type: none"> <li>Surah Al-Fatihah <a href="https://bit.ly/Surah_Alfatihah">https://bit.ly/Surah_Alfatihah</a></li> <li>Doa belajar (<b>Lampiran 1</b>)</li> <li>Doa Mohon petunjuk dan kejayaan (<b>Lampiran 1</b>)</li> <li>Rekod Kehadiran Murid</li> </ul>	
<b>Masa ke-2 (30 minit)</b>	<b>Doa masuk tandas dan keluar tandas:</b> <ul style="list-style-type: none"> <li>Guru membacakan doa masuk tandas dan keluar tandas kepada murid</li> <li>Guru menerangkan adab ketika masuk dan keluar tandas</li> </ul>	Guru Tahun 1	Kelas tahun 1	<p>Video Doa Masuk Tandas: <a href="https://bit.ly/Doa_MasukTandas">https://bit.ly/Doa_MasukTandas</a></p> <p>Video Doa Keluar Tandas: <a href="https://bit.ly/DoaKeluar_Tandas">https://bit.ly/DoaKeluar_Tandas</a></p>	<ul style="list-style-type: none"> <li>Guru menyediakan video pembelajaran berkenaan Adab Masuk Tandas Dan Keluar Tandas melalui rakaman video, PowerPoint Slaid atau secara langsung</li> <li>Murid tonton/ lihat penerangan guru</li> <li>Contoh video PdP-video rakaman. <a href="https://bit.ly/Adab_tandas">https://bit.ly/Adab_tandas</a></li> </ul>
<b>Masa ke-3 (30 minit)</b>	<b>Aktiviti mewarna doa masuk tandas dan keluar tandas</b>	Guru Tahun 1	Kelas Tahun 1	<p>Aktiviti Mewarna Doa Masuk Tandas dan Keluar Tandas:</p> <p><b><a href="#">(Lampiran Aktiviti 8.1)</a></b></p>	
<b>Masa ke-4 (20 minit)</b>	<b>REHAT</b> <ul style="list-style-type: none"> <li>Berbaris ke kantin.</li> <li>Mencuci tangan.</li> <li>Membaca doa sebelum / selepas makan.</li> <li>mencuci mulut.</li> <li>Mengangkat cawan dan pinggan ke tempat yang</li> </ul>	Guru Tahun 1	Kantin	<p>Doa Makan (<b>Lampiran 2</b>)</p> <p>Video Doa :</p>  <p><b>DOA SEBELUM MAKAN</b></p>	



MASA	PERKARA	TINDAKAN	TEMPAT	RUJUKAN	AKTIVITI PDPR
	disediakan.			<a href="https://bit.ly/DOASEBELUMMAKAN">https://bit.ly/DOASEBELUMMAKAN</a> <a href="https://bit.ly/doa_sebelum_makan">https://bit.ly/doa_sebelum_makan</a>  <b>DOA SELEPAS MAKAN</b> <a href="https://bit.ly/DOASELEPASMAKAN">https://bit.ly/DOASELEPASMAKAN</a> <a href="https://bit.ly/doa_selepas_makan">https://bit.ly/doa_selepas_makan</a>	
<b>Masa ke-5 (30 minit)</b>	<b>Mari Berselawat:</b> <ul style="list-style-type: none"> <li>Guru menasyidkan selawat kepada murid</li> <li>Guru menerangkan kelebihan berselawat</li> </ul>	Guru Tahun 1	Kelas Tahun 1	Video Mari Berselawat: <a href="https://bit.ly/Selawat_keatasNabiMuhammad">https://bit.ly/Selawat_keatasNabiMuhammad</a>	
<b>Masa ke-6 (30 minit)</b>	<b>Aktiviti menyambung titik selawat</b>	Guru Tahun 1	Kelas Tahun 1	Aktiviti Menyambung Titik Selawat: <b><a href="#">(Lampiran Aktiviti 8.2)</a></b>	
<b>Penutup</b>	Tasbih Kaffarah & Surah Al-Asr, Doa Naik Kenderaan <b><i>(Lampiran 3)</i></b>				



## MODUL 9


MASA	PERKARA	TINDAKAN	TEMPAT	RUJUKAN	AKTIVITI PDPR
<b>Masa Pertama (10 minit)</b>	<b>1. Menyambut kedatangan murid ke kelas.</b> <b>2. Pengurusan kelas:</b> <ul style="list-style-type: none"> <li>Mengucapkan salam &amp; Al-Fatihah.</li> <li>Amalan membaca doa.</li> <li>Mengambil kedatangan.</li> <li>Mengemas kelas</li> </ul>	Guru & Murid Tahun 1	Kelas Tahun 1	<ul style="list-style-type: none"> <li>Surah Al-Fatihah <a href="https://bit.ly/Surah_Alfatihah">https://bit.ly/Surah_Alfatihah</a></li> <li>Doa belajar (<b>Lampiran 1</b>)</li> <li>Doa Mohon petunjuk dan kejayaan (<b>Lampiran 1</b>)</li> <li>Rekod Kehadiran Murid</li> </ul>	
<b>Masa ke-2 (30 minit)</b>	<b>Wuduk :</b> <ul style="list-style-type: none"> <li>Pengenalan apa itu wuduk</li> <li>Memberi niat wuduk yang ringkas</li> <li>serta maksudnya</li> <li>Memperkenalkan anggota-anggota wuduk yang wajib sahaja dahulu:</li> </ul> <ul style="list-style-type: none"> <li>- <b>Muka</b> : Seluruh muka beserta niat</li> <li>- <b>Tangan</b> : Membasuh tangan hingga ke siku.</li> <li>- <b>Kepala</b> : Membasuh sebahagian kepala.</li> <li>- <b>Kaki</b> : Membasuh kaki hingga ke buku lali.</li> </ul>	Guru Tahun 1	Kelas Tahun 1	Niat Wuduk: <a href="http://bit.ly/niat_wuduk">http://bit.ly/niat_wuduk</a>  Aktiviti Mewarna Niat Wuduk: <b>(Lampiran Aktiviti 9.1)</b>  Aktiviti Pengenalan Anggota Wuduk: <b>(Lampiran Aktiviti 9.2)</b>	<a href="https://www.liveworksheets.com/bo1191996ae">https://www.liveworksheets.com/bo1191996ae</a>  
<b>Masa ke-3 (30 minit)</b>	<b>Doa Kepada Ibu bapa:</b> <ul style="list-style-type: none"> <li>Memperkenalkan doa ibu bapa</li> <li>Membaca doa ibu bapa dengan bantuan guru</li> <li>Mewarna doa ibu bapa</li> </ul>	Guru Tahun 1	Kelas tahun 1	Video Nasyid Doa ibu bapa: <a href="https://bit.ly/Doa_Ibubapa">https://bit.ly/Doa_Ibubapa</a>  Aktiviti Mewarna doa ibu bapa: <b>(Lampiran Aktiviti 9.3)</b>	

MASA	PERKARA	TINDAKAN	TEMPAT	RUJUKAN	AKTIVITI PDPR
Masa ke-4 (20 minit)	<b>Rehat.</b> <ul style="list-style-type: none"> <li>▪ Berbaris ke kantin</li> <li>▪ Mencuci tangan</li> <li>▪ Membaca doa sebelum selepas makan</li> <li>▪ Mencuci mulut</li> <li>▪ Mengangkat cawan dan pinggan ke dalam tempat yang disediakan</li> </ul>	Guru Tahun 1	Kantin	<p>Doa Makan (<i>Lampiran 2</i>) Video Doa :</p>  <p><b>DOA SEBELUM MAKAN</b>  <a href="https://bit.ly/DOASEBELUMMAKAN">https://bit.ly/DOASEBELUMMAKAN</a>  <a href="https://bit.ly/doa_sebelum_makan">https://bit.ly/doa_sebelum_makan</a></p>  <p><b>DOA SELEPAS MAKAN</b>  <a href="https://bit.ly/DOASELEPASMAKAN">https://bit.ly/DOASELEPASMAKAN</a>  <a href="https://bit.ly/doa_selepas_makan">https://bit.ly/doa_selepas_makan</a></p>	
Masa ke-5 (30 minit)	<b>Nabi Kita:</b> <ul style="list-style-type: none"> <li>▪ Memperkenalkan nama nabi kita</li> <li>▪ Salasilah keluarga nabi</li> <li>▪ Perkenalkan anak-anak nabi dengan nyanyian</li> </ul>	Guru Tahun 1	Kelas Tahun 1	<p>Lagu Nama Anak-Anak nabi:  <a href="https://bit.ly&gt;Nama_AnakNabi_Muhammad">https://bit.ly&gt;Nama_AnakNabi_Muhammad</a></p> 	
Masa ke-6 (30 minit)	<b>Warna Dalam Bahasa Arab:</b> <ul style="list-style-type: none"> <li>▪ Mengenal warna di dalam bahasa arab</li> <li>▪ Aktiviti suaikan warna di dalam bahasa arab</li> </ul>	Guru Tahun 1	Kelas Tahun 1	<p>Video Mengenal Warna dalam Bahasa Arab :  <a href="http://bit.ly/Alwan_BhsArab">http://bit.ly/Alwan_BhsArab</a></p> <p>Suaikan padanan warna dalam bahasa arab:  <i>(Lampiran Aktiviti 9.4)</i></p>	<p><a href="https://www.liveworksheets.com/zp1079882om">https://www.liveworksheets.com/zp1079882om</a></p> 

MASA	PERKARA	TINDAKAN	TEMPAT	RUJUKAN	AKTIVITI PDPR
Penutup	Tasbih Kaffarah & Surah Al-Asr, Doa Naik Kenderaan ( <i>Lampiran 3</i> )				

## MODUL 10



MASA	PERKARA	TINDAKAN	TEMPAT	RUJUKAN	AKTIVITI PDPR
<b>Masa Pertama (10 minit)</b>	<b>Pengurusan kelas:</b> <ul style="list-style-type: none"> <li>Mengucapkan salam &amp; Al-Fatihah.</li> <li>Amalan membaca doa.</li> <li>Mengambil kedatangan.</li> <li>Mengemas kelas</li> </ul>	Guru Kelas & Murid Tahun 1	Kelas Tahun 1	<ul style="list-style-type: none"> <li>Doa belajar (<b>Lampiran 1</b>)</li> <li>Doa Mohon petunjuk dan kejayaan (<b>Lampiran 1</b>)</li> <li>Rekod Kehadiran Murid</li> </ul>	
<b>Masa ke-2 (30 minit)</b>	<b>Mengenal 10 Malaikat:</b> <ul style="list-style-type: none"> <li>Menyebut 10 malaikat</li> <li>Nasyid mengenal 10 malaikat</li> </ul>	Guru Tahun 1	Kelas Tahun 1	Video Nasyid Mengenal 10 Malaikat: <a href="http://bit.ly/nama_10malaikat">http://bit.ly/nama_10malaikat</a>	
<b>Masa ke-3 (30 minit)</b>	<b>Aktiviti mengenal nama malaikat:</b> <ul style="list-style-type: none"> <li>Sambungkan titik nama-nama Malaikat</li> </ul>	Guru Tahun 1	Kelas Tahun 1	Aktiviti Menyambung Titik Nama Malaikat: <b>(<a href="#">Lampiran Aktiviti 10.1</a>)</b>	
<b>Masa ke-4 (20 minit)</b>	<b>Rehat</b> <ul style="list-style-type: none"> <li>Berbaris ke kantin.</li> <li>Mencuci tangan.</li> <li>Membaca doa sebelum / selepas makan.</li> <li>mencuci mulut.</li> </ul> Mengangkat cawan dan pinggan ke tempat yang disediakan.	Guru Tahun 1	Kantin	Doa Makan ( <b>Lampiran 2</b> ) Video Doa :  <b>DOA SEBELUM MAKAN</b> <a href="https://bit.ly/DOASEBELUMMAKAN">https://bit.ly/DOASEBELUMMAKAN</a> <a href="https://bit.ly/doa_sebelum_makan">https://bit.ly/doa_sebelum_makan</a>  <b>DOA SELEPAS MAKAN</b> <a href="https://bit.ly/DOASELEPASMAKAN">https://bit.ly/DOASELEPASMAKAN</a>	

MASA	PERKARA	TINDAKAN	TEMPAT	RUJUKAN	AKTIVITI PDPR
				<a href="https://bit.ly/doa_selepas_makan">https://bit.ly/doa_selepas_makan</a>	
<b>Masa ke-5 (30 minit)</b>	<b>Cerita Kisah Nabi Muhammad &amp; Kuiz:</b> <ul style="list-style-type: none"> <li>Kisah Nabi Muhammad <ul style="list-style-type: none"> <li>Latar belakang Nabi Muhammad</li> <li>Nama Bapa</li> <li>Nama Ibu</li> <li>Nama Datuk</li> <li>Latar belakang Nabi Muhammad</li> <li>Aktiviti soal jawab kisah nabi berpandukan video atau kreativiti guru.</li> <li>Aktiviti menyoal semula secara kuiz</li> </ul> </li> </ul>	Guru Tahun 1	Kelas Tahun 1	Latar Belakang Nabi Muhammad: <a href="https://bit.ly/Sirah_Nabi">https://bit.ly/Sirah_Nabi</a>	
<b>Masa ke-6 (30 minit)</b>	<b>Huruf Jawi (Vokal):</b> <ul style="list-style-type: none"> <li>Mengenal huruf vokal jawi <ul style="list-style-type: none"> <li>A (ا)</li> <li>E (ي) pepet</li> <li>I (ي) taling</li> <li>O (و)</li> <li>U (و)</li> </ul> </li> </ul> <b>Aktiviti Mengenal Huruf Vokal Jawi:</b> <ul style="list-style-type: none"> <li>Mewarna huruf vokal jawi</li> </ul>	Guru Tahun 1	Kelas Tahun 1	Video Huruf Jawi Vokal Jawi: <a href="http://bit.ly/huruf_vokalJawi">http://bit.ly/huruf_vokalJawi</a>  Aktiviti Mengenal Huruf Vokal <b><a href="#">(Lampiran Aktiviti 10.2)</a></b>	<a href="https://www.liveworksheets.com/jj1349496lk">https://www.liveworksheets.com/jj1349496lk</a> 
<b>Penutup</b>	Tasbih Kaffarah & Surah Al-Asr, Doa Naik Kendaraan <b>(Lampiran 3)</b>				

## MODUL 11


MASA	PERKARA	TINDAKAN	TEMPAT	RUJUKAN	AKTIVITI PDPR
<b>Masa Pertama (10 minit)</b>	<b>1. Menyambut kedatangan murid ke kelas.</b> <b>2. Pengurusan kelas:</b> <ul style="list-style-type: none"> <li>Mengucapkan salam &amp; Al-Fatihah.</li> <li>Amalan membaca doa.</li> <li>Mengambil kedatangan.</li> <li>Mengemas kelas</li> </ul>	Guru Kelas & Murid Tahun 1	Kelas Tahun 1	<ul style="list-style-type: none"> <li>Doa belajar (<b>Lampiran 1</b>)</li> <li>Doa Mohon petunjuk dan kejayaan (<b>Lampiran 1</b>)</li> <li>Rekod Kehadiran Murid</li> </ul>	
<b>Masa ke-2 (30 minit)</b>	<b>Ucapan kalimah syahadah (mendengar):</b> <ul style="list-style-type: none"> <li>Mengikut sebutan guru</li> <li>Mengulang sebutan</li> </ul>	Guru Kelas	Kelas Tahun 1	Video Kalimah Syahadah: <a href="https://bit.ly/Kalimah_syahadah">https://bit.ly/Kalimah_syahadah</a> <a href="https://bit.ly/Kalimah_Syahadah2">https://bit.ly/Kalimah_Syahadah2</a>	
<b>Masa ke-3 (30 minit)</b>	<b>Aktiviti Mewarna Kalimah Syahadah:</b> <ul style="list-style-type: none"> <li>Mendengar sebutan murid</li> <li>Mewarna kalimah syahadah</li> </ul>	Guru Tahun 1	Kelas Tahun 1	Aktiviti Mewarna Kalimah Syahadah: <a href="#">(Lampiran Aktiviti 11.1)</a>	
<b>Masa ke-4 (20 minit)</b>	<b>Rehat</b> <ul style="list-style-type: none"> <li>Berbaris ke kantin.</li> <li>Mencuci tangan.</li> <li>Membaca doa sebelum / selepas makan.</li> <li>Mencuci mulut.</li> <li>Mengangkat cawan dan pinggan ke dalam tempat yang disediakan.</li> </ul>	Guru Tahun 1	Kantin	Doa Makan ( <b>Lampiran 2</b> ) Video Doa :  <b>DOA SEBELUM MAKAN</b> <a href="https://bit.ly/DOASEBELUMMAKAN">https://bit.ly/DOASEBELUMMAKAN</a> <a href="https://bit.ly/doa_sebelum_makan">https://bit.ly/doa_sebelum_makan</a>	



MASA	PERKARA	TINDAKAN	TEMPAT	RUJUKAN	AKTIVITI PDPR
				 <p><b>DOA SELEPAS MAKAN</b>  <a href="https://bit.ly/DOASELEPASMAKAN">https://bit.ly/DOASELEPASMAKAN</a>  <a href="https://bit.ly/doa_selepas_makan">https://bit.ly/doa_selepas_makan</a></p>	
<b>Masa ke-5 (30 minit)</b>	<b>Aktiviti Menyusun Kalimah Syahadah:</b> <ul style="list-style-type: none"> <li>Menyusun ayat menjadi kalimah syahadah</li> <li>Gunting dan tampal di dalam buku</li> <li>Sebut bersama makna</li> </ul>	Guru Tahun 1	Kelas Tahun 1	Aktiviti Menyusun Kad Kalimah Syahadah : <a href="#"><u>(Lampiran Aktiviti 11.2)</u></a>	<a href="https://www.liveworksheets.com/pv1599425ns">https://www.liveworksheets.com/pv1599425ns</a> 
<b>Masa ke-6 (30 minit)</b>	<b>Aktiviti Membentuk Kalimah Syahadah:</b> <ul style="list-style-type: none"> <li>membentuk potongan kalimah syahadah menggunakan plastersin/ reben</li> </ul>	Guru Tahun 1	Kelas Tahun 1	Bahan-bahan : -Plastersin / reben pelbagai warna	
<b>Penutup</b>	Tasbih Kaffarah & Surah Al-Asr, Doa Naik Kenderaan <b>(Lampiran 3)</b>				

## MODUL 12

MASA	PERKARA	TINDAKAN	TEMPAT	RUJUKAN	AKTIVITI PDPR
<b>Masa Pertama (10 minit)</b>	<b>1. Menyambut kedatangan murid ke kelas.</b> <b>2. Pengurusan kelas:</b> <ul style="list-style-type: none"> <li>▪ Mengucapkan salam &amp; Al-Fatihah.</li> <li>▪ Amalan membaca doa.</li> <li>▪ Mengambil kedatangan.</li> <li>▪ Mengemas kelas</li> </ul>	Guru Kelas & Murid Tahun 1	Kelas Tahun 1	<ul style="list-style-type: none"> <li>• Doa belajar (<b>Lampiran 1</b>)</li> <li>• Doa Mohon petunjuk dan kejayaan (<b>Lampiran 1</b>)</li> <li>• Rekod Kehadiran Murid</li> </ul>	
<b>Masa ke-2 (30 minit)</b>	<b>Nombor dalam bahasa arab:</b> <ul style="list-style-type: none"> <li>▪ Memperkenalkan nombor dalam tulisan dan sebutan arab</li> <li>▪ Menyebut nombor dalam bahasa arab</li> </ul> <ul style="list-style-type: none"> <li>• Guru memaparkan kad imbasan nombor bahasa arab dan menyebut nombor.</li> <li>• Murid mengikut sebutan guru</li> </ul>	Guru Kelas	Kelas Tahun 1	Kad Imbasan nombor Bahasa Arab	
<b>Masa ke-3 (30 minit)</b>	<b>Aktiviti Menyambung Titik Nombor Bahasa Arab dan Warnakan:</b> <ul style="list-style-type: none"> <li>▪ Latihan menyambung titik nombor dan warnakan dalam bahasa arab dengan cara yang betul</li> </ul>	Guru Kelas	Kelas Tahun 1	Aktiviti menyambung titik nombor dalam Bahasa Arab: <a href="#"><u>(Lampiran Aktiviti 12.1)</u></a>	
<b>Masa ke-4 (20 minit)</b>	<b>Rehat</b> <ul style="list-style-type: none"> <li>▪ Berbaris ke kantin.</li> <li>▪ Mencuci tangan.</li> <li>▪ Membaca doa sebelum / selepas</li> </ul>	Guru Tahun 1	Kantin	Doa Makan ( <b>Lampiran 2</b> ) Video Doa :	

MASA	PERKARA	TINDAKAN	TEMPAT	RUJUKAN	AKTIVITI PDPR
	<p>makan.</p> <ul style="list-style-type: none"> <li>Mencuci mulut.</li> <li>Mengangkat cawan dan pinggan ke dalam tempat yang disediakan</li> </ul>			 <p><b>DOA SEBELUM MAKAN</b>  <a href="https://bit.ly/DOASEBELUMMAKAN">https://bit.ly/DOASEBELUMMAKAN</a>  <a href="https://bit.ly/doa_sebelum_makan">https://bit.ly/doa_sebelum_makan</a></p>  <p><b>DOA SELEPAS MAKAN</b>  <a href="https://bit.ly/DOASELEPASMAKAN">https://bit.ly/DOASELEPASMAKAN</a>  <a href="https://bit.ly/doa_selepas_makan">https://bit.ly/doa_selepas_makan</a></p>	
<b>Masa ke-5 (30 minit)</b>	<p><b>Solat 5 waktu :</b></p> <ul style="list-style-type: none"> <li>membaca lafaz niat solat 5 waktu</li> </ul>	Guru Tahun 1	Kelas Tahun 1	<p>Video lafaz niat solat 5 waktu:  <a href="http://bit.ly/lafazNiat_solat5waktu">http://bit.ly/lafazNiat_solat5waktu</a></p>	
<b>Masa ke-6 (30 minit)</b>	<p><b>Aktiviti Menyambung Titik Lafaz Niat Solat 5 Waktu:</b></p> <ul style="list-style-type: none"> <li>Latihan menyambung titik lafaz niat solat 5 waktu</li> </ul>	Guru Tahun 1	Kelas Tahun 1	<p>Aktiviti menyambung titik lafaz niat solat 5 waktu :  <b><u>(Lampiran Aktiviti 12.2)</u></b></p>	
<b>Penutup</b>	Tasbih Kaffarah & Surah Al-Asr, Doa Naik Kenderaan <b>(Lampiran 3)</b>				

## MODUL 13

MASA	PERKARA	TINDAKAN	TEMPAT	RUJUKAN	AKTIVITI PDPR
<b>Masa Pertama (10 minit)</b>	<b>1. Menyambut kedatangan murid ke kelas.</b> <b>2. Pengurusan kelas:</b> <ul style="list-style-type: none"> <li>Mengucapkan salam &amp; Al-Fatihah.</li> <li>Amalan membaca doa.</li> <li>Mengambil kedatangan.</li> <li>Mengemas kelas</li> </ul>	Guru Kelas & Murid Tahun 1	Kelas Tahun 1	<ul style="list-style-type: none"> <li>Doa belajar (<b>Lampiran 1</b>)</li> <li>Doa Mohon petunjuk dan kejayaan (<b>Lampiran 1</b>)</li> <li>Rekod Kehadiran Murid</li> </ul>	
<b>Masa ke-2 (30 minit)</b>	<b>Mari dengar cerita :</b> <ul style="list-style-type: none"> <li>Kelahiran Nabi, tempat dilahirkan</li> <li>Soal jawab bersama murid secara berkumpulan dan individu.</li> </ul>	Guru Tahun 1	Kelas Tahun 1	Video Kisah Kelahiran Nabi Muhammad: <a href="https://bit.ly/Peristiwa_KelahiranNabiMuhammad">https://bit.ly/Peristiwa_KelahiranNabiMuhammad</a>	
<b>Masa ke-3 (30 minit)</b>	<b>Aktiviti Menyambung Huruf Perkataan Muhammad:</b> <ul style="list-style-type: none"> <li>Sambung huruf perkataan “Muhammad”</li> <li>(PdPR) Individu</li> <li>(PdP) berkumpulan</li> </ul>	Guru Tahun 1	Kelas Tahun 1	Aktiviti menyambung huruf perkataan Muhammad: <a href="#"><b>(Lampiran Aktiviti 13.1)</b></a>  <b>Alatan :</b> <ol style="list-style-type: none"> <li>1) Gam</li> <li>2) Gunting</li> <li>3) Pensel Warna</li> </ol>	

MASA	PERKARA	TINDAKAN	TEMPAT	RUJUKAN	AKTIVITI PDPR
Masa ke-4 (20 minit)	<b>Rehat</b> <ul style="list-style-type: none"> <li>▪ Berbaris ke kantin.</li> <li>▪ Mencuci tangan.</li> <li>▪ Membaca doa sebelum / selepas makan.</li> <li>▪ Mencuci mulut.</li> <li>▪ Mengangkat cawan dan pinggan ke dalam tempat yang disediakan</li> </ul>	Guru Tahun 1	Kantin	<p>Doa Makan (<b>Lampiran 2</b>) Video Doa :</p>  <p><b>DOA SEBELUM MAKAN</b>  <a href="https://bit.ly/DOASEBELUMMAKAN">https://bit.ly/DOASEBELUMMAKAN</a>  <a href="https://bit.ly/doa_sebelum_makan">https://bit.ly/doa_sebelum_makan</a></p>  <p><b>DOA SELEPAS MAKAN</b>  <a href="https://bit.ly/DOASELEPASMAKAN">https://bit.ly/DOASELEPASMAKAN</a>  <a href="https://bit.ly/doa_selepas_makan">https://bit.ly/doa_selepas_makan</a></p>	
Masa ke-5 (30 minit)	<b>Aktiviti Menyambung Titik-Titik Menjadi Kalimah Muhammad dan Warnakan:</b> <ul style="list-style-type: none"> <li>▪ Sambungan titik-titik menjadi kalimah "Muhammad"</li> </ul>	Guru Tahun 1	Kelas Tahun 1	<p>Aktiviti menyambung titik-titik menjadi kalimah Muhammad:  <b>(<a href="#">Lampiran Aktiviti 13.2</a>)</b></p>	
Masa ke-6 (30 minit)	<b>Aktiviti Mewarna Perkataan Nabi Muhammad menggunakan gam berkilau (<i>glitter glue</i>):</b> <ul style="list-style-type: none"> <li>▪ Mewarna perkataan "Nabi Muhammad"</li> </ul>	Guru Tahun 1	Kelas Tahun 1	<p>Aktiviti mewarna perkataan Nabi Muhammad menggunakan gam berkilau (<i>glitter glue</i>):  <b>(<a href="#">Lampiran Aktiviti 13.3</a>)</b></p> <p><b>Bahan-bahan:</b></p> <ul style="list-style-type: none"> <li>-Gam berkilau (<i>glitter glue</i>)</li> <li>- Pilihan kertas warna (kolaj)</li> </ul>	

MASA	PERKARA	TINDAKAN	TEMPAT	RUJUKAN	AKTIVITI PDPR
Penutup	Tasbih Kaffarah & Surah Al-Asr, Doa Naik Kenderaan ( <i>Lampiran 3</i> )				

## MODUL 14

MASA	PERKARA	TINDAKAN	TEMPAT	RUJUKAN	AKTIVITI PDPR
<b>Masa Pertama (10 minit)</b>	<b>1. Menyambut kedatangan murid ke kelas.</b> <b>2. Pengurusan kelas:</b> <ul style="list-style-type: none"> <li>Mengucapkan salam &amp; Al-Fatihah.</li> <li>Amalan membaca doa.</li> <li>Mengambil kedatangan.</li> <li>Mengemas kelas</li> </ul>	Guru Kelas & Murid Tahun 1	Kelas Tahun 1	<ul style="list-style-type: none"> <li>Doa belajar (<b>Lampiran 1</b>)</li> <li>Doa Mohon petunjuk dan kejayaan (<b>Lampiran 1</b>)</li> <li>Rekod Kehadiran Murid</li> </ul>	
<b>Masa ke-2 (30 minit)</b>	<b>Solat Fardu :</b> <ul style="list-style-type: none"> <li>Nama-nama solat Fardu <ul style="list-style-type: none"> <li>Subuh</li> <li>Zuhur</li> <li>Asar</li> <li>Maghrib</li> <li>Isyak</li> </ul> </li> <li>Bilangan rakaat</li> <li>Nasyid solat</li> </ul>	Guru Tahun 1	Kelas Tahun 1	Video Solat Fardu: <a href="http://bit.ly/solat_5waktu">http://bit.ly/solat_5waktu</a>	
<b>Masa ke-3 (30 minit)</b>	<b>Aktiviti “Puzzle Solat Fardu”:</b> <b>(PdP)</b> <ul style="list-style-type: none"> <li>Membentuk kumpulan</li> <li>Menyusun “puzzle solat Fardu” sehingga lengkap dan betul (permainan kad puzzle)</li> <li>Terdapat bilangan rakaat pada kad yang disusun</li> </ul>	Guru Tahun 1	Kelas Tahun 1	Aktiviti membentuk puzzle solat Fardu: <b>(<a href="#">Lampiran Aktiviti 14.1</a>)</b>  <b>Bahan-bahan:</b> 1) Kad <i>puzzle</i> solat yang telah digunting oleh guru 2) Gam	<b>Aktiviti (PdPR)</b> Padankan waktu solat fardu dengan betul: <a href="https://www.liveworksheets.com/rj2196655rd">https://www.liveworksheets.com/rj2196655rd</a> 




MASA	PERKARA	TINDAKAN	TEMPAT	RUJUKAN	AKTIVITI PDPR
<b>Masa ke-4 (20 minit)</b>	<b>Rehat</b> <ul style="list-style-type: none"> <li>▪ Berbaris ke kantin.</li> <li>▪ Mencuci tangan.</li> <li>▪ Membaca doa sebelum / selepas makan.</li> <li>▪ Mencuci mulut.</li> <li>▪ Mengangkat cawan dan pinggan ke dalam tempat yang disediakan</li> </ul>	Guru Tahun 1	Kantin	<p>Doa Makan (<b>Lampiran 2</b>) Video Doa :</p>  <p><b>DOA SEBELUM MAKAN</b>  <a href="https://bit.ly/DOASEBELUMMAKAN">https://bit.ly/DOASEBELUMMAKAN</a>  <a href="https://bit.ly/doa_sebelum_makan">https://bit.ly/doa_sebelum_makan</a></p>  <p><b>DOA SELEPAS MAKAN</b>  <a href="https://bit.ly/DOASELEPASMAKAN">https://bit.ly/DOASELEPASMAKAN</a>  <a href="https://bit.ly/doa_selepas_makan">https://bit.ly/doa_selepas_makan</a></p>	
<b>Masa ke-5 (30 minit)</b>	<b>Aktiviti Mewarnakan Rakaat Solat Fardu:</b> <ul style="list-style-type: none"> <li>▪ Mewarnakan Rakaat Solat Fardu</li> </ul>	Guru Tahun 1	Kelas Tahun 1	Aktiviti menulis dan mewarna rakaat solat Fardu: - ( <b><a href="#">Lampiran Aktiviti 14.2</a></b> )	
<b>Masa ke-6 (30 minit)</b>	<b>Tayangan video Orang Solat Hebat</b> <ul style="list-style-type: none"> <li>▪ Minta murid memberikan respon terhadap video yang ditunjukkan.</li> <li>▪ Huraian dan ulasan guru berkaitan orang solat dan kebajikannya</li> </ul>	Guru Tahun 1	Kelas Tahun 1	<p>Video “Orang Solat Hebat”:  <a href="http://bit.ly/orang_solatHebat">http://bit.ly/orang_solatHebat</a></p>	

MASA	PERKARA	TINDAKAN	TEMPAT	RUJUKAN	AKTIVITI PDPR
Penutup	Tasbih Kaffarah & Surah Al-Asr, Doa Naik Kenderaan ( <i>Lampiran 3</i> )				

## MODUL 15

MASA	PERKARA	TINDAKAN	TEMPAT	RUJUKAN	AKTIVITI PDPR
<b>Masa Pertama (10 minit)</b>	<b>1. Menyambut kedatangan murid ke kelas.</b> <b>2. Pengurusan kelas:</b> <ul style="list-style-type: none"> <li>Mengucapkan salam &amp; Al-Fatihah.</li> <li>Amalan membaca doa.</li> <li>Mengambil kedatangan.</li> <li>Mengemas kelas</li> </ul>	Guru Kelas & Murid Tahun 1	Kelas Tahun 1	<ul style="list-style-type: none"> <li>Doa belajar (<b>Lampiran 1</b>)</li> <li>Doa Mohon petunjuk dan kejayaan (<b>Lampiran 1</b>)</li> <li>Rekod Kehadiran Murid</li> </ul>	
<b>Masa ke-2 (30 minit)</b>	<b>Adab belajar:</b> <ul style="list-style-type: none"> <li>Doa belajar</li> <li>Murid boleh membaca doa sebelum belajar dengan sebutan yang betul.</li> </ul>	Guru Kelas	Kelas Tahun 1		
<b>Masa ke-3 (30 minit)</b>	<b>Aktiviti individu:</b> <ul style="list-style-type: none"> <li>Guru menunjukkan gambar atau situasi perlakuan yang beradab dan tidak beradab.</li> </ul>	Guru Tahun 1	Kelas Tahun 1	Aktiviti menentukan perlakuan yang beradab dan tidak beradab:	
<b>Masa ke-4 (20 minit)</b>	<b>Rehat</b> <ul style="list-style-type: none"> <li>Berbaris ke kantin.</li> <li>Mencuci tangan.</li> <li>Membaca doa sebelum / selepas makan.</li> <li>Mencuci mulut.</li> <li>Mengangkat cawan dan pinggan ke dalam tempat yang disediakan</li> </ul>	Guru Tahun 1	Kantin	Doa Makan ( <b>Lampiran 2</b> ) Video Doa :  <b>DOA SEBELUM MAKAN</b> <a href="https://bit.ly/DOASEBELUMMAKAN">https://bit.ly/DOASEBELUMMAKAN</a> <a href="https://bit.ly/doa_sebelum_makan">https://bit.ly/doa_sebelum_makan</a>	


MASA	PERKARA	TINDAKAN	TEMPAT	RUJUKAN	AKTIVITI PDPR
				 <p><b>DOA SELEPAS MAKAN</b>  <a href="https://bit.ly/DOASELEPASKAN">https://bit.ly/DOASELEPASKAN</a>  <a href="https://bit.ly/doa_selepas_makan">https://bit.ly/doa_selepas_makan</a></p>	
Masa ke-5 (30 minit)	<p><b>“Hari Dalam Seminggu”</b></p> <ul style="list-style-type: none"> <li>Guru menerangkan bilangan hari dalam seminggu</li> <li>Nama hari mengikut turutan yang betul</li> <li>Kemahiran mengingat dan menyebut dengan betul</li> </ul>	Guru Tahun 1	Kelas Tahun 1	<p>Video nyanyian Nama-Nama Hari dalam Seminggu:  <a href="http://bit.ly/nama_haridalamseminggu">http://bit.ly/nama_haridalamseminggu</a></p>	
Masa ke-6 (30 minit)	<p><b>Aktiviti Saya Cerdik Jawi:</b></p> <ul style="list-style-type: none"> <li>(Permainan Saya Cerdik Jawi)</li> <li>Aktiviti menulis huruf tanpa titik</li> <li>Permainan berfikir menggunakan huruf jawi vokal</li> </ul> <p>Kemahiran menyalin huruf dengan betul</p>	Guru Tahun 1	Kelas Tahun 1	<p>Bahan-bahan</p> <ul style="list-style-type: none"> <li>kertas A4</li> <li>alat tulis</li> <li>mini whiteboard</li> </ul> <p>Cara bermain:</p> <ol style="list-style-type: none"> <li>Guru menulis satu huruf vokal di awal perkataan pada papan putih</li> <li>Murid menulis huruf vokal di awal perkataan yang sama dengan guru.</li> </ol>	<ol style="list-style-type: none"> <li>Penerangan oleh guru tentang huruf jawi tanpa titik dan huruf vokal di awal perkataan melalui <i>slide Power Point</i></li> <li>Aktiviti <i>Wheel of Name</i> <ul style="list-style-type: none"> <li>- Cara Bermain : Guru meletakkan nama murid yang hadir ke dalam <i>wheel</i> dan murid yang terpilih</li> </ul> </li> </ol>

MASA	PERKARA	TINDAKAN	TEMPAT	RUJUKAN	AKTIVITI PDPR
				<p>3. Kumpulan yang selesai menulis dahulu perlu angkat tangan dan sebut "Saya Cerdik"</p> <p>Guru menerangkan huruf vokal di awal perkataan (ا، او، اي).</p> <p>Contohnya (ا + و = او = اولر)</p>	<p>akan menjawab soalan guru.</p> <p>- Contoh soalan :</p> <p>1. Sila tuliskan satu contoh huruf jawi tanpa titik</p> <p>Sila tulis contoh huruf vokal di awal perkataan</p>
<b>Penutup</b>	Tasbih Kaffarah & Surah Al-Asr, Doa Naik Kenderaan ( <i>Lampiran 3</i> )				

## MODUL 16

MASA	PERKARA	TINDAKAN	TEMPAT	RUJUKAN	AKTIVITI PDPR
<b>Masa Pertama (10 minit)</b>	<b>1. Menyambut kedatangan murid ke kelas.</b> <b>2. Pengurusan kelas:</b> <ul style="list-style-type: none"> <li>Mengucapkan salam &amp; Al-Fatihah.</li> <li>Amalan membaca doa.</li> <li>Mengambil kedatangan.</li> <li>Mengemas kelas</li> </ul>	Guru Kelas & Murid Tahun 1	Kelas Tahun 1	<ul style="list-style-type: none"> <li>Doa belajar (<b>Lampiran 1</b>)</li> <li>Doa Mohon petunjuk dan kejayaan (<b>Lampiran 1</b>)</li> <li>Rekod Kehadiran Murid</li> </ul>	
<b>Masa ke-2 (30 minit)</b>	<b>Membezakan jenis-jenis baris:</b> <ul style="list-style-type: none"> <li>Guru menerangkan maksud baris tersebut: <ul style="list-style-type: none"> <li>Fathah</li> <li>Kasrah</li> <li>Dhommah</li> </ul> </li> </ul>	Guru Kelas	Kelas Tahun 1	Menggunakan kad imbasan baris huruf	
<b>Masa ke-3 (30 minit)</b>	<b>Nilai-nilai murni dalam kehidupan</b> <ul style="list-style-type: none"> <li>Penghasilan 'My Pocket File'. <ul style="list-style-type: none"> <li>Murid dikehendaki menggunting dan menampal tiga gambar nilai-nilai murni pada 'My Pocket File'</li> <li>Murid-murid boleh mendapatkan gambar-gambar tersebut daripada pelbagai sumber (majalah, surat khabar, google)</li> </ul> </li> <li>Objektif <ul style="list-style-type: none"> <li>Menerapkan nilai-nilai murni dalam diri pelajar menerusi aktiviti berkumpulan di samping menyemai sikap tolong-menolong dan semangat kerjasama.</li> </ul> </li> </ul>	Guru Kelas	Kelas Tahun 1	Alatan disediakan oleh guru  Alat-alat yang diperlukan: <ul style="list-style-type: none"> <li>Pocket File</li> <li>Gam</li> <li>Surat khabar lama</li> <li>Gunting</li> <li>Majalah</li> <li>Gambar dari Google</li> </ul>	<ul style="list-style-type: none"> <li>Guru memaklumkan murid untuk sediakan bahan dan alatan lebih awal.</li> </ul>

MASA	PERKARA	TINDAKAN	TEMPAT	RUJUKAN	AKTIVITI PDPR
Masa ke-4 (20 minit)	<b>Rehat</b> <ul style="list-style-type: none"> <li>▪ Berbaris ke kantin.</li> <li>▪ Mencuci tangan.</li> <li>▪ Membaca doa sebelum / selepas makan.</li> <li>▪ Mencuci mulut.</li> <li>▪ Mengangkat cawan dan pinggan ke dalam tempat yang disediakan.</li> </ul>	Guru Tahun 1	Kantin	<p>Doa Makan (<i>Lampiran 2</i>) Video Doa :</p>  <p><b>DOA SEBELUM MAKAN</b>  <a href="https://bit.ly/DOASEBELUMMAKAN">https://bit.ly/DOASEBELUMMAKAN</a>  <a href="https://bit.ly/doa_sebelum_makan">https://bit.ly/doa_sebelum_makan</a></p>  <p><b>DOA SELEPAS MAKAN</b>  <a href="https://bit.ly/DOASELEPASMAKAN">https://bit.ly/DOASELEPASMAKAN</a>  <a href="https://bit.ly/doa_selepas_makan">https://bit.ly/doa_selepas_makan</a></p>	
Masa ke-5 (30 minit)	<b>Penerangan Perlakuan dan Bacaan Ketika Solat:</b> <ul style="list-style-type: none"> <li>▪ Guru menerangkan perlakuan ketika solat.</li> <li>▪ Guru menerangkan bacaan ketika solat.</li> </ul>	Guru Kelas	Kelas Tahun 1		
	<b>Aktiviti Jom Solat:</b>	Guru Kelas	Kelas Tahun		<a href="#">Video Perlakuan Solat</a>

MASA	PERKARA	TINDAKAN	TEMPAT	RUJUKAN	AKTIVITI PDPR
<b>Masa ke-6 (30 minit)</b>	<ul style="list-style-type: none"> <li>Guru menerangkan perlakuan solat secara praktikal</li> <li>Murid mengikut pergerakan guru</li> </ul>		1/ Surau		
<b>Penutup</b>	Tasbih Kaffarah & Surah Al-Asr, Doa Naik Kenderaan ( <b>Lampiran 3</b> )				







## MODUL 17

MASA	PERKARA	TINDAKAN	TEMPAT	RUJUKAN	AKTIVITI PDPR
<b>Masa Pertama (10 minit)</b>	<b>1. Menyambut kedatangan murid ke kelas.</b> <b>2. Pengurusan kelas:</b> <ul style="list-style-type: none"> <li>Mengucapkan salam &amp; Al-Fatihah.</li> <li>Amalan membaca doa.</li> <li>Mengambil kedatangan.</li> <li>Mengemas kelas</li> </ul>	Guru Kelas & Murid Tahun 1	Kelas Tahun 1	<ul style="list-style-type: none"> <li>Doa belajar (<b>Lampiran 1</b>)</li> <li>Doa Mohon petunjuk dan kejayaan (<b>Lampiran 1</b>)</li> <li>Rekod Kehadiran Murid</li> </ul>	
<b>Masa ke-2 (30 minit)</b>	<b>Penerangan Adab Ketika Membaca Al-Quran</b> <ul style="list-style-type: none"> <li>Guru memberi penerangan adab-adab ketika membaca Al-Quran</li> </ul>	Guru Tahun 1	Kelas Tahun 1		
<b>Masa ke-3 (30 minit)</b>	<b>Pelajar mengikut guru membaca Surah:</b> <ul style="list-style-type: none"> <li>Surah Al Masad</li> <li>Surah An-Nasr</li> <li>Surah Al-Fil</li> <li>Surah Al-Kausar</li> </ul>	Guru tahun 1	Kelas tahun 1	<ul style="list-style-type: none"> <li>Surah Al Masad (<b>Lampiran 10</b>)</li> <li>Surah An-Nasr (<b>Lampiran 11</b>)</li> <li>Surah Al-Fil (<b>Lampiran 12</b>)</li> <li>Surah Al-Kausar (<b>Lampiran 13</b>)</li> </ul>	
<b>Masa ke-4 (20 minit)</b>	<b>Rehat</b> <ul style="list-style-type: none"> <li>Berbaris ke kantin.</li> <li>Mencuci tangan.</li> <li>Membaca doa sebelum / selepas makan.</li> <li>Mencuci mulut.</li> <li>Mengangkat cawan dan pinggan ke dalam tempat yang disediakan</li> </ul>	Guru Tahun 1	Kantin	<p>Doa Makan (<b>Lampiran 2</b>)</p> <p>Video Doa :</p>  <p><b>DOA SEBELUM MAKAN</b></p> <p><a href="https://bit.ly/DOASEBELUMMAKAN">https://bit.ly/DOASEBELUMMAKAN</a></p>	

MASA	PERKARA	TINDAKAN	TEMPAT	RUJUKAN	AKTIVITI PDPR
				<a href="https://bit.ly/doa_sebelum_makan">https://bit.ly/doa_sebelum_makan</a>  <b>DOA SELEPAS MAKAN</b> <a href="https://bit.ly/DOASELEPASMAKAN">https://bit.ly/DOASELEPASMAKAN</a> <a href="https://bit.ly/doa_selepas_makan">https://bit.ly/doa_selepas_makan</a>	
<b>Masa ke-5 (30 minit)</b>	<b>Jenis-jenis Air Mutlak:</b> <ul style="list-style-type: none"> <li>Penerangan jenis Air Mutlak</li> <li>Gunting dan tampal 7 jenis Air Mutlak</li> </ul> <b>Aktiviti Pengayaan:</b> <ol style="list-style-type: none"> <li>Sebutkan lima jenis air mutlak</li> <li>Hantar aktiviti kepada guru dalam bentuk mesej suara (voice note)</li> </ol>	Guru Tahun 1	Kelas Tahun 1	Gambar jenis Air Mutlak: ( <a href="#">Lampiran 14</a> ) Aktiviti gunting dan tampal 7 jenis air mutlak: ( <a href="#">Lampiran Aktiviti 17.1</a> )	<a href="https://www.liveworksheets.com/fp911346ma">https://www.liveworksheets.com/fp911346ma</a> 
<b>Masa ke-6 (30 minit)</b>	<b>Nasyid :</b> <ul style="list-style-type: none"> <li>Sifat-sifat wajib bagi Allah</li> </ul>	Guru Tahun 1	Kelas tahun 1	Nasyid Sifat Wajib Bagi Allah: <a href="http://bit.ly/sifatwajib_Allah">http://bit.ly/sifatwajib_Allah</a>	
<b>Penutup</b>	Tasbih Kaffarah & Surah Al-Asr, Doa Naik Kenderaan ( <a href="#">Lampiran 3</a> )				

## MODUL 18




MASA	PERKARA	TINDAKAN	TEMPAT	RUJUKAN	AKTIVITI PDPR
<b>Masa Pertama (10 minit)</b>	<b>1. Menyambut kedatangan murid ke kelas.</b> <b>2. Pengurusan kelas:</b> <ul style="list-style-type: none"> <li>Mengucapkan salam &amp; Al-Fatihah.</li> <li>Amalan membaca doa.</li> <li>Mengambil kedatangan.</li> <li>Mengemas kelas</li> </ul>	Guru Kelas & murid tahun 1	Kelas Tahun 1	<ul style="list-style-type: none"> <li>Doa belajar (<b>Lampiran 1</b>)</li> <li>Doa Mohon petunjuk dan kejayaan (<b>Lampiran 1</b>)</li> <li>Rekod Kehadiran Murid</li> </ul>	
<b>Masa ke-2 (30 minit)</b>	<b>Padanan Huruf Jawi dengan Huruf Rumi:</b> <ul style="list-style-type: none"> <li>Guru menerangkan padanan huruf jawi kepada murid</li> <li>Guru menggunakan lampiran yang di beri untuk rujukan kepada murid.</li> </ul>	Guru Tahun 1	Kelas Tahun 1		
<b>Masa ke-3 (30 minit)</b>	<b>Aktiviti Padanan Huruf Jawi:</b> <ul style="list-style-type: none"> <li>Murid memadankan huruf jawi dengan padanan huruf rumi</li> </ul>	Guru Tahun 1	Kelas Tahun 1	Aktiviti Padanan Huruf Jawi: <a href="#">(Lampiran Aktiviti 18.1)</a> <a href="#">(Lampiran Aktiviti 18.2)</a> <a href="#">(Lampiran Aktiviti 18.3)</a>	<a href="https://www.liveworksheets.com/ju2183921qe">https://www.liveworksheets.com/ju2183921qe</a> 
<b>Masa ke-4 (20 minit)</b>	<b>Rehat</b> <ul style="list-style-type: none"> <li>Berbaris ke kantin.</li> <li>Mencuci tangan.</li> <li>Membaca doa sebelum / selepas makan.</li> <li>Mencuci mulut.</li> <li>Mengangkat cawan dan pinggan ke dalam tempat yang disediakan</li> </ul>	Guru Tahun 1	Kantin	Doa Makan ( <b>Lampiran 2</b> ) Video Doa :  <b>DOA SEBELUM MAKAN</b> <a href="https://bit.ly/DOASEBELUMMAKAN">https://bit.ly/DOASEBELUMMAKAN</a>	

MASA	PERKARA	TINDAKAN	TEMPAT	RUJUKAN	AKTIVITI PDPR
				<a href="https://bit.ly/doa_sebelum_makan">https://bit.ly/doa_sebelum_makan</a>  <b>DOA SELEPAS MAKAN</b> <a href="https://bit.ly/DOASELEPASMAKAN">https://bit.ly/DOASELEPASMAKAN</a> <a href="https://bit.ly/doa_selepas_makan">https://bit.ly/doa_selepas_makan</a>	
<b>Masa ke-5 (30 minit)</b>	<b>Doa Harian:</b> <ul style="list-style-type: none"> <li>Doa sebelum dan selepas tidur</li> <li>Doa Ketika Bersin dan Bacaan Doa Saat Mendengar Orang Bersin</li> </ul>	Guru Tahun 1	Kelas Tahun 1	 <b><u>Doa Sebelum Tidur</u></b> <b>(Lampiran 4)</b>  <b><u>Doa Bangun Tidur</u></b> <b>(Lampiran 4)</b>  <b><u>Doa Selepas Bersin</u></b> <b>(Lampiran 5)</b>	
<b>Masa ke-6 (30 minit)</b>	<b>Kreativiti :</b> <ul style="list-style-type: none"> <li>Latihan mewarna doa sebelum dan selepas bangun tidur</li> <li>Lakonan berdasarkan ilustrasi sebelum tidur, selepas bangun tidur dan ketika bersin</li> </ul>	Guru Tahun 1	Kelas Tahun 1	Aktiviti mewarna doa sebelum dan bangun tidur: <b><u>(Lampiran Aktiviti 18.4)</u></b> <b><u>(Lampiran Aktiviti 18.5)</u></b>	

MASA	PERKARA	TINDAKAN	TEMPAT	RUJUKAN	AKTIVITI PDPR
Penutup	Tasbih Kaffarah & Surah Al-Asr, Doa Naik Kenderaan ( <i>Lampiran 3</i> )				

## MODUL 19

MASA	PERKARA	TINDAKAN	TEMPAT	RUJUKAN	AKTIVITI PDPR
<b>Masa Pertama (10 minit)</b>	<b>1.Menyambut kedatangan murid ke kelas</b> <b>2.Pengurusan kelas:</b> <ul style="list-style-type: none"> <li>▪ mengucapkan salam</li> <li>▪ Amalan membaca doa.</li> <li>▪ mengemas kelas</li> <li>▪ mengambil kedatangan murid</li> </ul>	Guru kelas & murid Tahun 1	Kelas Tahun 1	<ul style="list-style-type: none"> <li>• Doa belajar (<b>Lampiran 1</b>)</li> <li>• Doa Mohon petunjuk dan kejayaan (<b>Lampiran 1</b>)</li> <li>• Rekod Kehadiran Murid</li> </ul>	
<b>Masa ke-2 (30 minit)</b>	<b>Peraturan bilik darjah:</b> <ul style="list-style-type: none"> <li>▪ Murid duduk dalam satu bulatan yang besar</li> <li>▪ Guru menerangkan mereka perlu membuat peraturan untuk kelas mereka dan menerangkan mengapa peraturan tersebut penting untuk diikuti.</li> <li>▪ Guru menulis peraturan yang perlu dipatuhi pada papan putih.</li> </ul>	Guru Tahun 1	Kelas Tahun 1		
<b>Masa ke-3 (30 minit)</b>	<b>Kolaj haiwan:</b> <ul style="list-style-type: none"> <li>▪ Murid membuat kolaj kambing biri-biri dengan kapas</li> </ul> <b>Objektif:</b> <ul style="list-style-type: none"> <li>▪ Menerapkan sikap cintakan haiwan dalam diri pelajar.</li> <li>▪ Kepentingan haiwan dan segala ciptaan Allah dalam kehidupan.</li> </ul>	Guru Tahun 1	Kelas Tahun 1	Aktiviti kolaj kambing biri-biri dengan kapas : <u><a href="#">(Lampiran Aktiviti 19.1)</a></u>  Bahan yang diperlukan: 1. Gam 2. Kapas	
	<b>Rehat</b>	Guru tahun 1	Kelas	Doa Makan	


MASA	PERKARA	TINDAKAN	TEMPAT	RUJUKAN	AKTIVITI PDPR
<b>Masa ke-4 (20 minit)</b>	<ul style="list-style-type: none"> <li>Berbaris ke kantin</li> <li>Mencuci tangan</li> <li>Membaca doa sebelum dan selepas makan</li> </ul>		Tahun 1	<p><b>(Lampiran 2)</b> Video Doa :</p>  <p><b>DOA SEBELUM MAKAN</b>  <a href="https://bit.ly/DOASEBELUMMAKAN">https://bit.ly/DOASEBELUMMAKAN</a>  <a href="https://bit.ly/doa_sebelum_makan">https://bit.ly/doa_sebelum_makan</a></p>  <p><b>DOA SELEPAS MAKAN</b>  <a href="https://bit.ly/DOASELEPASMAKAN">https://bit.ly/DOASELEPASMAKAN</a>  <a href="https://bit.ly/doa_selepas_makan">https://bit.ly/doa_selepas_makan</a></p>	
<b>Masa ke-5 (30 minit)</b>	<p><b>Sebutlah Sayang:</b></p> <ul style="list-style-type: none"> <li>Guru menggunakan kad imbasan atau menulis nama haiwan pada papan tulis</li> <li>Mengecam huruf hijaiyyah awalan perkataan haiwan</li> <li>Menyebut huruf hijaiyyah tersebut</li> </ul> <p><b>Kisah Nabi Kita:</b></p> <ul style="list-style-type: none"> <li>Guru bercerita kisah nabi yang berkaitan dengan haiwan serta cara Nabi melayani haiwan.</li> </ul>	Guru tahun 1	kelas tahun 1	<p>-Gambar haiwan -Kad imbasan / menulis nama haiwan pada papan tulis</p>	<p><a href="https://www.liveworksheets.com/ss2906882ft">https://www.liveworksheets.com/ss2906882ft</a></p> 
<b>Masa ke-6 (30 minit)</b>	<p><b>Jom Gerak dan Bunyi</b></p> <ul style="list-style-type: none"> <li>Lakukan pelbagai jenis pergerakan haiwan. Contoh: <ul style="list-style-type: none"> <li>melompat dan bunyi seperti</li> </ul> </li> </ul>	Guru tahun 1	kelas tahun 1		

MASA	PERKARA	TINDAKAN	TEMPAT	RUJUKAN	AKTIVITI PDPR
	katak ○ terbang dan bunyi seperti burung ○ menyusur dan bunyi seperti ular				
<b>Penutup</b>	Tasbih Kaffarah & Surah Al-Asr, Doa Naik Kenderaan ( <i>Lampiran 3</i> )				



## MODUL 20

MASA	PERKARA	TINDAKAN	TEMPAT	RUJUKAN	AKTIVITI PDPR
<b>Masa Pertama (10 minit)</b>	<b>1.Menyambut kedatangan murid ke kelas</b> <b>2.pengurusan kelas:</b> <ul style="list-style-type: none"> <li>▪ mengucapkan salam</li> <li>▪ mengambil kedatangan murid</li> <li>▪ mengemas kelas</li> </ul>	Guru Kelas & Murid Tahun 1	Kelas Tahun 1	<ul style="list-style-type: none"> <li>• Doa belajar (<b>Lampiran 1</b>)</li> <li>• Doa Mohon petunjuk dan kejayaan (<b>Lampiran 1</b>)</li> <li>• Rekod Kehadiran Murid</li> </ul>	
<b>Masa ke-2 (30 minit)</b>	<b>Menerangkan perkataan asas perbualan dalam bahasa arab.</b>	Guru Tahun 1	Kelas Tahun 1	<b>Video tentang perbualan asas bahasa arab:</b> <a href="https://bit.ly/Perbualan_AsasBhsArab">https://bit.ly/Perbualan_AsasBhsArab</a>	
<b>Masa ke-3 (30 minit)</b>	<b>Aktiviti berkumpul:</b> <ul style="list-style-type: none"> <li>▪ perbualan harian dalam bahasa arab</li> <li>▪ murid melakonkan perbualan secara berpasangan</li> <li>▪ Aktiviti padankan perbualan harian dalam Bahasa arab.</li> </ul>	Guru Tahun 1	Kelas Tahun 1	Aktiviti padankan perbualan harian dalam Bahasa Arab : <b><a href="#">(Lampiran Aktiviti 20.1)</a></b>	Salin semula perbualan harian dalam buku tulis berdasarkan <i>slide power point</i> yang disediakan guru. (Rujuk Lampiran 20.1)
<b>Masa ke-4 (20 minit)</b>	<b>Rehat</b> <ul style="list-style-type: none"> <li>▪ berbaris ke kantin</li> <li>▪ mencuci tangan</li> <li>▪ membaca doa sebelum dan selepas makan</li> <li>▪ mencuci mulut</li> </ul>	Guru Tahun 1		Doa Makan ( <b>Lampiran 2</b> ) Video Doa :  <b>DOA SEBELUM MAKAN</b> <a href="https://bit.ly/DOASEBELUMMAKAN">https://bit.ly/DOASEBELUMMAKAN</a> <a href="https://bit.ly/doa_sebelum_makan">https://bit.ly/doa_sebelum_makan</a>	

MASA	PERKARA	TINDAKAN	TEMPAT	RUJUKAN	AKTIVITI PDPR
				 <b>DOA SELEPAS MAKAN</b> <a href="https://bit.ly/DOASELEPASMAKAN">https://bit.ly/DOASELEPASMAKAN</a> <a href="https://bit.ly/doa_selepas_makan">https://bit.ly/doa_selepas_makan</a>	
Masa ke-5 (30 minit)	<b>Menerangkan tentang ciptaan Allah dan ciptaan manusia:</b> <ul style="list-style-type: none"> <li>Guru menerangkan ciptaan Allah dan ciptaan manusia</li> </ul>	Guru Tahun 1	Kelas Tahun	Aktiviti mewarna ciptaan Allah: <u><a href="#">(Lampiran Aktiviti 20.2)</a></u>	<a href="https://wordwall.net/resource/29275389">https://wordwall.net/resource/29275389</a> 
Masa ke-6 (30 minit)	1) Aktiviti mewarna dan sambung titik haiwan ciptaan Allah 2) Aktiviti gunting dan tampal gambar ciptaan Allah dan buatan manusia.	Guru Tahun 1	Kelas Tahun 1	1) Aktiviti mewarna dan sambung titik haiwan ciptaan Allah: <u><a href="#">(Lampiran Aktiviti 20.3)</a></u> 2) Bahan-bahan: <ol style="list-style-type: none"> <li>Gam</li> <li>Gunting</li> <li>Gambar (majalah, surat khabar, Google)</li> <li>Kertas A4</li> </ol>	
Penutup	Tasbih Kaffarah & Surah Al-Asr, Doa Naik Kenderaan <b>(Lampiran 3)</b>				





# **LAMPIRAN**









## Tasbih Kaffarah & Surah Al-Asr

سُبْحَانَكَ اللَّهُمَّ وَبِحَمْدِكَ أَشْهَدُ أَنْ لَا إِلَهَ إِلَّا أَنْتَ

أَسْتَغْفِرُكَ وَأَتُوبُ إِلَيْكَ

بِسْمِ اللَّهِ الرَّحْمَنِ الرَّحِيمِ

وَالْعَصْرِ ۝ إِنَّ الْإِنْسَانَ لَفِي خُسْرٍ ۝ إِلَّا الَّذِينَ ءَامَنُوا وَعَمِلُوا

الصَّالِحَاتِ وَتَوَاصَوْا بِالْحَقِّ وَتَوَاصَوْا بِالصَّبْرِ ۝

upa@jheains.edu.my

## DOA MENAIKI KENDERAAN

سُبْحَانَ الَّذِي سَخَّرَ لَنَا هَذَا  
وَمَا كُنَّا لَهُ مُقْرِنِينَ وَإِنَّا إِلَىٰ رَبِّنَا لَمُنْقَلِبُونَ

"Maha Suci Tuhan yang telah menundukkan semua ini bagi kami, pada hal kami sebelumnya tidak mampu menguasainya, dan sesungguhnya kami akan kembali kepada Tuhan kami."

upa@jheains.edu.my





# DOA BERSIN

upa@jheains.edu.my

## DOA SELEPAS BERSIN

اَلْحَمْدُ لِلّٰهِ

Ertinya: Segala puji bagi Allah

## DOA ORANG YANG MENDENGAR BACAAN " اَلْحَمْدُ لِلّٰهِ "

يَرْحَمُكَ اَللّٰهُ

Ertinya: Semoga Allah merahmatimu

## DOA ORANG YANG MENDENGAR BACAAN DI ATAS

يَهْدِيْكُمْ اَللّٰهُ، وَيُصْلِحْ بِاَلْكُم

Ertinya: Semoga Allah memberi petunjuk  
dan memperbaiki keadaanmu



## الْفَاتِحَةُ

بِسْمِ اللَّهِ الرَّحْمَنِ الرَّحِيمِ ①  
الْحَمْدُ لِلَّهِ رَبِّ الْعَالَمِينَ ②  
الرَّحْمَنِ الرَّحِيمِ ③ مَلِكِ يَوْمِ الدِّينِ ④  
إِيَّاكَ نَعْبُدُ وَإِيَّاكَ نَسْتَعِينُ ⑤  
اهْدِنَا الصِّرَاطَ الْمُسْتَقِيمَ ⑥  
صِرَاطَ الَّذِينَ أَنْعَمْتَ عَلَيْهِمْ غَيْرِ الْمَغْضُوبِ  
عَلَيْهِمْ وَلَا الضَّالِّينَ ⑦

## الإِخْلَاصُ

بِسْمِ اللَّهِ الرَّحْمَنِ الرَّحِيمِ

قُلْ هُوَ اللَّهُ أَحَدٌ ①

اللَّهُ الصَّمَدُ ②

لَمْ يَلِدْ وَلَمْ يُولَدْ ③

وَلَمْ يَكُنْ لَهُ كُفُوًا أَحَدٌ ④

## الْفَلَقُ

بِسْمِ اللَّهِ الرَّحْمَنِ الرَّحِيمِ

قُلْ أَعُوذُ بِرَبِّ الْفَلَقِ ﴿١﴾

مِنْ شَرِّ مَا خَلَقَ ﴿٢﴾

وَمِنْ شَرِّ غَاسِقٍ إِذَا وَقَبَ ﴿٣﴾

وَمِنْ شَرِّ النَّفَّاثَاتِ فِي الْعُقَدِ ﴿٤﴾

وَمِنْ شَرِّ حَاسِدٍ إِذَا حَسَدَ ﴿٥﴾

## النَّاسِ

بِسْمِ اللَّهِ الرَّحْمَنِ الرَّحِيمِ

قُلْ أَعُوذُ بِرَبِّ النَّاسِ ①

مَلِكِ النَّاسِ ② إِلَهِ النَّاسِ ③

مِنْ شَرِّ الْوَسْوَاسِ الْخَنَّاسِ ④

الَّذِي يُوَسْوِسُ فِي صُدُورِ النَّاسِ ⑤

مِنَ الْجِنَّةِ وَالنَّاسِ ⑥

## المَسَدِ

بِسْمِ اللَّهِ الرَّحْمَنِ الرَّحِيمِ

تَبَّتْ يَدَا أَبِي لَهَبٍ وَتَبَّ ①

مَا أَغْنَىٰ عَنْهُ مَالُهُ وَمَا كَسَبَ ②

سَيَصْلَىٰ نَارًا ذَاتَ لَهَبٍ ③

وَأَمْرَأَتُهُ حَمَّالَةَ الْحَطَبِ ④

فِي جِيدِهَا حَبْلٌ مِّن مَّسَدٍ ⑤

## النَّصْرُ

بِسْمِ اللَّهِ الرَّحْمَنِ الرَّحِيمِ

إِذَا جَاءَ نَصْرُ اللَّهِ وَالْفَتْحُ ﴿١﴾  
وَرَأَيْتِ النَّاسَ يَدْخُلُونَ فِي دِينِ  
اللَّهِ أَفْوَاجًا ﴿٢﴾  
فَسَبِّحْ بِحَمْدِ رَبِّكَ وَاسْتَغْفِرْهُ  
إِنَّهُ كَانَ تَوَّابًا ﴿٣﴾



## الفِيلُ

بِسْمِ اللَّهِ الرَّحْمَنِ الرَّحِيمِ

أَلَمْ تَرَ كَيْفَ فَعَلَ رَبُّكَ بِأَصْحَابِ

الْفِيلِ ①

أَلَمْ يَجْعَلْ كَيْدَهُمْ فِي تَضْلِيلٍ ②

وَأَرْسَلَ عَلَيْهِمْ طَيْرًا أَبَابِيلَ ③

تَرْمِيهِمْ بِحِجَارَةٍ مِّن سِجِّيلٍ ④

فَجَعَلَهُمْ كَعَصِفٍ مَّأْكُولٍ ⑤

## الْكَوْثَرُ

بِسْمِ اللَّهِ الرَّحْمَنِ الرَّحِيمِ

إِنَّا أَعْطَيْنَاكَ الْكَوْثَرَ ①

فَصَلِّ لِرَبِّكَ وَأَنْحَرْ ②

إِنَّ شَانِئَكَ هُوَ الْأَبْتَرُ ③

## JENIS-JENIS AIR MUTLAK



**AIR SALJI**



**AIR HUJAN**



**AIR EMBUN**



**AIR MATA AIR**



**AIR LAUT**



**AIR PERIGI**




**AIR SUNGAI**



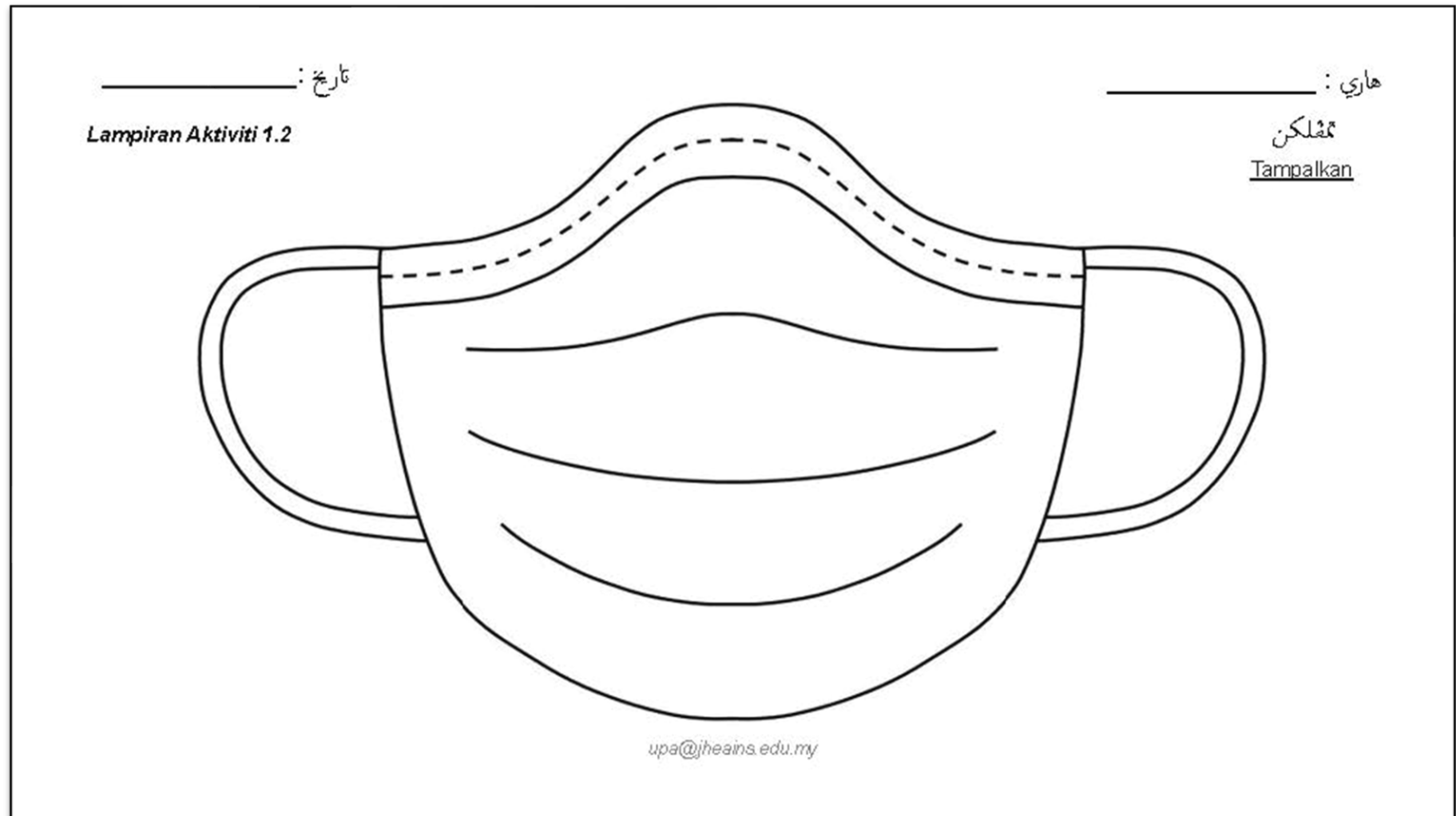
# **LAMPIRAN AKTIVITI**



LAMPIRAN AKTIVITI 1.1: Warnakan Saya Sayang Sekolah Saya



LAMPIRAN AKTIVITI 1.2 : Menampal Kolaj Pelitup Muka



## LAMPIRAN AKTIVITI 2.1: Warnakan Peralatan Dalam Kelas


تاريخ: \_\_\_\_\_

LAMPIRAN AKTIVITI 2.1

هاري: \_\_\_\_\_

ورناكي، فرالتين ددالم كلسي.

Warnakan peralatan di dalam kelas.



upa@jheans.edu.my



LAMPIRAN AKTIVITI 2.2: Mengenal Dan Mewarna Huruf Hijaiyyah

تاريخ: \_\_\_\_\_

LAMPIRAN AKTIVITI 2.2

هاري: \_\_\_\_\_

مغئل دان ورنانكن حروف هجائية.  
Mengenal dan warnakan huruf hijaiyah.

ا ب ت ث ج ح خ د ذ  
ر ز س ش ص ض ط ظ  
ع غ ف ق ك ل م ن و  
ه لا ء ي

upa@jheains.edu.my

## LAMPIRAN AKTIVITI 2.3: Huruf Hijaiyyah-Bentuk Kapal Terbang

هاري :

تاريخ :

LAMPIRAN AKTIVITI 2.3

سامبوڤكن اوروتن حروف هجائية منجادي سبواه كافل تريث دان ورنانكن:

Sambungkan urutan huruf hijaiyyah menjadi sebuah kapal terbang dan warnakan.

upa@jheains.edu.my

LAMPIRAN AKTIVITI 3.1: Mewarna Gambar Haiwan

\_\_\_\_\_ : تاريخ

LAMPIRAN AKTIVITI 3.1

\_\_\_\_\_ : هاري

توليس سمولا دان ورنانكن

Tulis semula dan warnakan

gajah    kera    zirafah    ular    singa

upa@heains.edu.my

\_\_\_\_\_ : تاريخ

\_\_\_\_\_ : هاري

LAMPIRAN AKTIVITI 3.2

Binatang Halal di makan

Binatang Haram di makan

upa@jheains.edu.my

### LAMPIRAN AKTIVITI 3.2: Gunting Dan Tampal Haiwan Yg Halal Dan Haram Di Makan


تاریخ: \_\_\_\_\_









LAMPIRAN AKTIVITI 3.2

ھاري: \_\_\_\_\_

کونتيغ دان تمفل فڈ رواغن حيوان يغ حلال دان حرام دماکن:

Gunting dan tampal pada ruangan haiwan yang halal dan haram di makan.

  
-----


			
			

upa@jhecins.edu.my

### LAMPIRAN AKTIVITI 3.3: Susun Puzzle

تاریخ: \_\_\_\_\_

contoh:





ھاري: \_\_\_\_\_

سوسون سھولا كد منجادي سېواه كمر يځ لځكف.

Susun semula kad menjadi sebuah gambar yang lengkap.

LAMPIRAN AKTIVITI 3.3





upa@jheains.edu.my

تاریخ: \_\_\_\_\_

هاري: \_\_\_\_\_

LAMPIRAN AKTIVITI 4.1

تولیسکن نومبور روکون ایمان مغیکوت نوروتن یغ بتول.

Tuliskan nombor Rukun Iman mengikut turutan yang betul.

## 6 RUKUN IMAN

<input type="text"/>	برایمان کھد کتاب Beriman kepada Kitab
<input type="text"/>	برایمان کھد رسول Beriman kepada Rasul
<input type="text"/>	برایمان کھد قضاء دان قدر Beriman kepada Qada' dan Qadar
<input type="text"/>	برایمان کھد هاري قیامة Beriman kepada Hari Kiamat
<input type="text"/>	برایمان کھد الله Beriman kepada Allah
<input type="text"/>	برایمان کھد ملائكة Beriman kepada Malaikat

upa@jhcains.odu.my



تاریخ:

ھاري:

LAMPIRAN AKTIVITI 5.1

باچ دان ورنانگن.

Baca dan warnakan.



## 5 RUKUN ISLAM

01

MENGUCAP DUA KALIMAH SYAHADAH

مثنوچف دوا کلمه شهادة

02

MENUNAIKAN SOLAT FARDU LIMA WAKTU

منونایکن صلاة فرض لیم وقتو

03

BERPUASA DI BULAN RAMADAN

برقواسا دبولن رمضان

04

MEMBAYAR ATAU MENUNAIKAN ZAKAT

ممباير اتاو منونایکن زکاة

05

MENGERJAKAN HAJI DI MEKAH

مثرجاکن فرض حاج دمکة

upa@jheains.edu.my



LAMPIRAN AKTIVITI 6.1: Sambungkan Titik-Titik (Cara Menulis)

تاریخ: \_\_\_\_\_

هاري: \_\_\_\_\_

LAMPIRAN AKTIVITI 6.1

سامبوڤکن ټیټیو ۲ دباوه.

Sambungkan titik-titik di bawah.

upa@jheains.edu.my

# LAMPIRAN AKTIVITI 6.2: Tulis Semula Jawi Tunggal

تاريخ: \_\_\_\_\_

هاري: \_\_\_\_\_

LAMPIRAN AKTIVITI 6.2


توليس سمولا حروف توغكل جاوي.

Menulis semula huruf tunggal jawi.

ا	ب	ت	ة	ث	ج	چ	ح	خ	د
alif	ba	ta	ta marbutah	sa [tha]	jim	ca	ha	kho	dal
ذ	ر	ز	س	ش	ص	ض	ط	ظ	ع
zal	ro	zai	sin	syin	sad	dhad	tho	zo	ain
غ	غ	ف	ف	ق	ك	ك	ل	م	ن
ghain	nga	fa	pa	qaf	kaf	ga	lam	mim	nun
و	و	ه	ء	ي	ى	ث	37 حروف توغكل		
wau	va	ha	hamzah	ya	ye	nya			

upa@jheains.edu.my

# LAMPIRAN AKTIVITI 6.3: Tulis Semula Jawi Tunggal



LAMPIRAN AKTIVITI 6.3

تاریخ: \_\_\_\_\_

هاری: \_\_\_\_\_

باچ دان سالین سمولا حروف جاوی توغکل دباوه.

Baca dan tulis semula huruf jawi tunggal di bawah.

ا	ب	ت	ة	ث
ا	ب	ت	ة	ث
ا	ب	ت	ة	ث

ج	چ	ح	خ	د
ج	چ	ح	خ	د
ج	چ	ح	خ	د

upa@jheains.edu.my

LAMPIRAN AKTIVITI 6.3: Tulis Semula Jawi Tunggal



تاریخ: \_\_\_\_\_


هاري: \_\_\_\_\_

ذ	ر	ز	س	ش
ذ	ر	ز	س	ش
ذ	ر	ز	س	ش

ص	ض	ط	ظ	ع
ص	ض	ط	ظ	ع
ص	ض	ط	ظ	ع

upa@jheains.edu.my

LAMPIRAN AKTIVITI 6.3: Tulis Semula Jawi Tunggal



تاریخ: \_\_\_\_\_

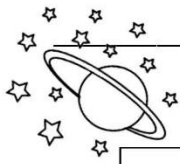
هاري: \_\_\_\_\_

ق	ف	ف	غ	غ
ق	ف	ف	غ	غ
ق	ف	ف	غ	غ

ن	م	ل	خی	کی
ن	م	ل	خی	کی
ن	م	ل	خی	کی

upa@jheains.edu.my

LAMPIRAN AKTIVITI 6.3: Tulis Semula Jawi Tunggal



تاریخ:

ھاري:

ي	ء	ه	و	و
ي	ء	ه	و	و
ي	ء	ه	و	و



	ث	ى
	ث	ى
	ث	ى

upa@jheains.edu.my

## LAMPIRAN AKTIVITI 7.1: Warna Piramid Makanan

تاریخ: \_\_\_\_\_

هاري: \_\_\_\_\_

LAMPIRAN AKTIVITI 7.1

ورناكن فیرامید ماكن بر خاصیت.

Warnakan piramid makanan berhasiat.



upa@jheains.edu.my

تاريخ: \_\_\_\_\_

هاري: \_\_\_\_\_

LAMPIRAN AKTIVITI 7.2

ورناكن دعاء سبلوم ماکن.

Warnakan doa sebelum makan.

### DOA SEBELUM MAKAN

اَللّٰهُمَّ بَارِكْ لَنَا فِيمَا  
رَزَقْتَنَا وَقِنَا عَذَابَ النَّارِ



Ya Allah, berkatilah rezeki  
yang telah engkau berikan  
kepada kami dan peliharalah  
kami dari azab api neraka

upa@jheains.edu.my



تاريخ: \_\_\_\_\_

LAMPIRAN AKTIVITI 7.2

هاري: \_\_\_\_\_

ورناكن دعاء سلقس مكن.

Warnakan doa selepas makan.

### DOA SELEPAS MAKAN

الْحَمْدُ لِلَّهِ الَّذِي أَطْعَمَنَا  
وَسَقَانَا وَجَعَلَنَا مِنَ  
الْمُسْلِمِينَ



Segala puji bagi Allah, yang telah  
memberi makan dan minum kepada  
kami dan menjadikan kami tergolong  
dikalangan orang-orang islam

upa@jheains.edu.my

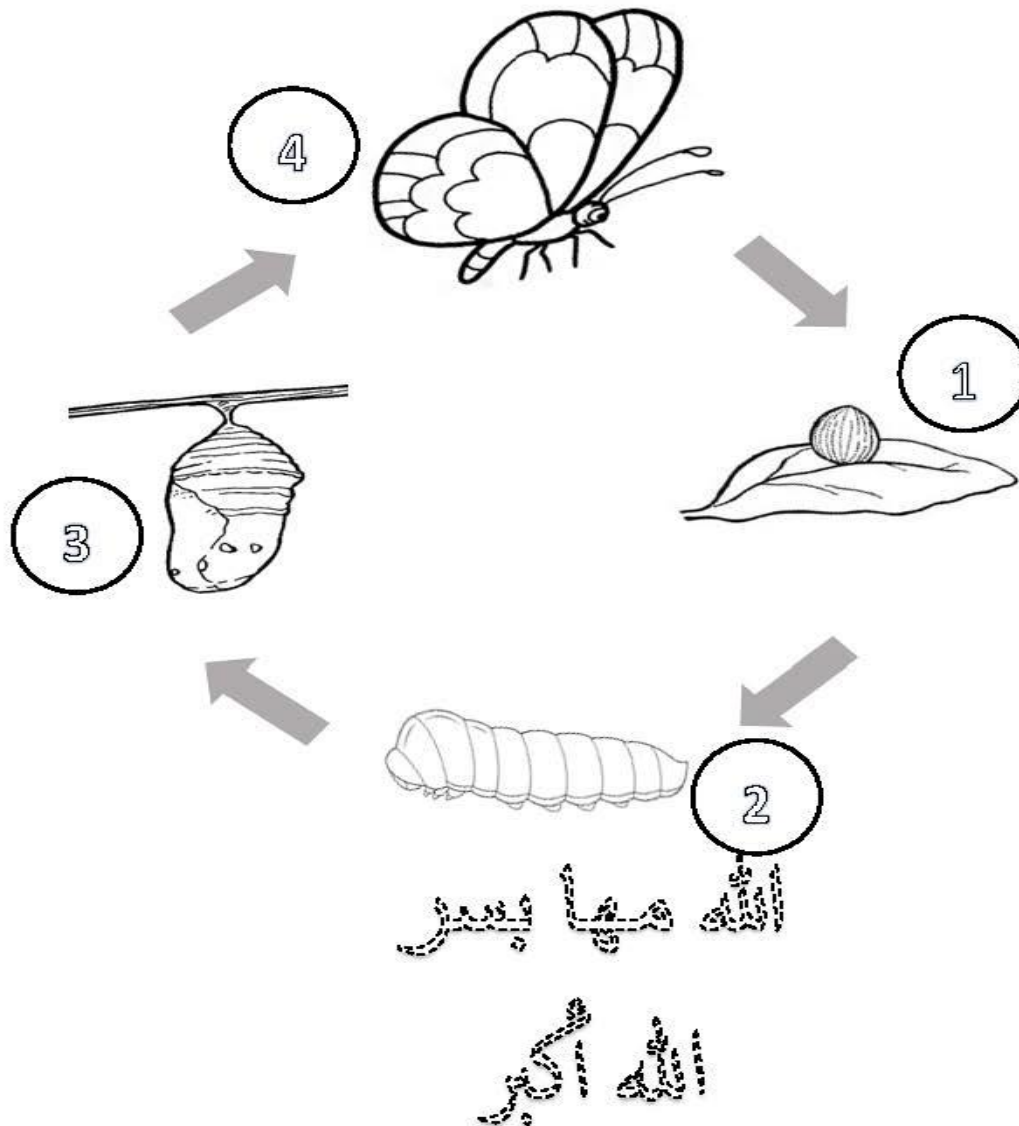
تاریخ: \_\_\_\_\_

ھاري: \_\_\_\_\_

LAMPIRAN AKTIVITI 7.3

ورناکن کیترن ھیدوٹ راماما۲.

Wamakan kitaran hidup rama-rama.



ALLAH MAHA BESAR

upa@jhe.dins.edu.my

## LAMPIRAN AKTIVITI 7.4: Topeng Rama-Rama

تاریخ: \_\_\_\_\_

هاري: \_\_\_\_\_

### LAMPIRAN AKTIVITI 7.4

Contoh :



ورناکن دان کونتيغ توفیغ راما۲.

Warnakan dan gunting topeng rama-rama.



تاریخ: \_\_\_\_\_

LAMPIRAN AKTIVITI 8.1

ھاري: \_\_\_\_\_

ورناکن دعاء ماسوق تاندس.

Warakan doa masuk tandas.

## DOA MASUK TANDAS

→ ←

اللَّهُمَّ إِنِّي أَعُوذُ بِكَ مِنَ الْخُبَيْثِ وَالْخَبَائِثِ

"Ya Allah, aku bermohon perlindunganmu dari gangguan syaitan jantan dan syaitan betina"

upa@jheains.edu.my

تاريخ: \_\_\_\_\_

LAMPIRAN AKTIVITI 8.1

هاري: \_\_\_\_\_

ورناكي: دعاء كلوار تانداس.

Warnakan doa keluar tandas.

## DOA KELUAR TANDAS



Dengan mengharapkan keampunanmu, segala puji bagi Allah yang telah menghilangkan kekotoran dari badan dan menyihatkanku.

تاريخ: \_\_\_\_\_

LAMPIRAN AKTIVITI 8.2

هاري: \_\_\_\_\_

سامبوغكن تتيق ٢ لفظ صلوات.

Sambungkan titik-titik lafaz selawat.

## Lafaz Selawat

اللَّهُمَّ صَلِّ عَلَى سَيِّدِنَا مُحَمَّدٍ  
وَعَلَى آلِ سَيِّدِنَا مُحَمَّدٍ

Ya Allah, selamat sejahterakanlah  
ke atas Nabi Muhammad dan ke  
atas keluarganya





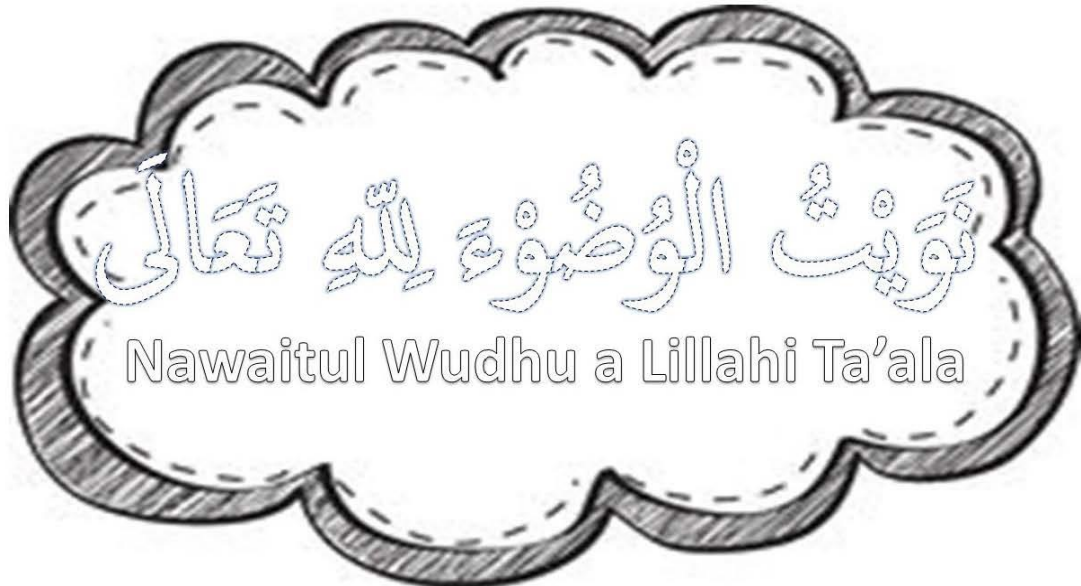
تاریخ: \_\_\_\_\_

هاري: \_\_\_\_\_

LAMPIRAN AKTIVITI 9.1

باچ دان ورنانکن لفظ نية وضوء.

Baca dan warnakan lafaz niat wudhuk.



upa@jhecains.edu.my

## LAMPIRAN AKTIVITI 9.2: Anggota Wuduk

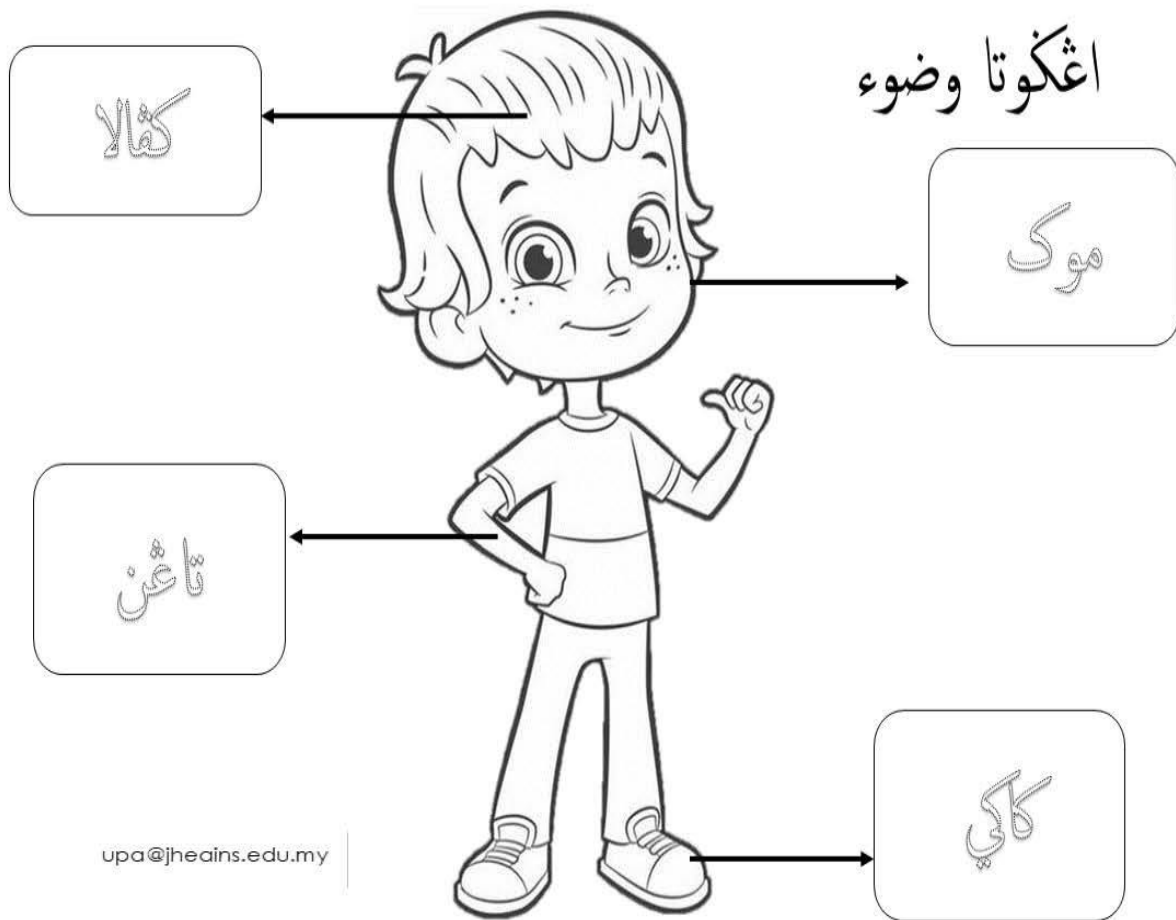
تاریخ: \_\_\_\_\_

ھاري: \_\_\_\_\_

LAMPIRAN AKTIVITI 9.2

تولیس سمولا اغکوتا وضوء برائیکوت دان ورناکن.

Tulis semula anggota wudhuk berikut dan warnakan.





LAMPIRAN AKTIVITI 9.3

پاچ دان ورنان دءاء ايو باق.  
Baca dan warnakan doa ibu bapa.

رَبِّ اغْفِرْ لِي وَلِوَالِدَيَّ  
وَأَرْحَمُهُمَا لَكَ رَبِّي أَنِي صَغِيرٌ

*"Ertinya : Ya tuhanku, ampunilah dosaku dan dosa ayah serta ibuku, kasihanilah mereka sebagaimana kasih mereka padaku sewaktu aku masih kecil."*

upa@jheains.edu.my

LAMPIRAN AKTIVITI 9.4: Suaikan Warna Dalam Bahasa Arab

تاريخ: \_\_\_\_\_

LAMPIRAN AKTIVITI 9.4

أَخْضَرُ

أَزْرَقُ

أَحْمَرُ

أَصْفَرُ



أَسْوَدُ

أَبْيَضُ

هاري: \_\_\_\_\_

سوايكن ورننا دالم بهاس عرب.

Suaikan warna dalam Bahasa Arab.



upa@jheains.edu.my

LAMPIRAN AKTIVITI 10.1: Tulis Semula Nama Malaikat

تاريخ: _____	هاري: _____	
LAMPIRAN AKTIVITI 10.1	توليس سمولا نام ملائكة. Tulis semula nama malaikat.	
جبريل	جبريل	جبريل 
ميكائيل	ميكائيل	ميكائيل
إسرافيل	إسرافيل	إسرافيل
عزرائيل	عزرائيل	عزرائيل
 منكر	منكر	منكر

upa@jheains.edu.my

LAMPIRAN AKTIVITI 10.1: Tulis Semula Nama Malaikat

تاریخ: _____	هاري: _____
تولیس سمولا نام ملائکہ. <u>Tulis semula nama malaikat.</u>	
نکیر	نکیر 
مالک	مالک
رضوان	رضوان
رقیب	رقیب
عتید 	عتید

upa@jheains.edu.my

LAMPIRAN AKTIVITI 10.2: Cari Huruf Vokal


تاریخ: \_\_\_\_\_

ھاري: \_\_\_\_\_

LAMPIRAN AKTIVITI 10.2

چاري دان ورنانگن فادین حروف ووکل یغ بتول.

Cari dan warnakan padanan huruf vokal yang betul.



upa@jheains.edu.my

LAMPIRAN AKTIVITI 11.1: Kalimah Syahadah

تاريخ: \_\_\_\_\_

هاري: \_\_\_\_\_

LAMPIRAN AKTIVITI 11.1

ورناكن كليمه شهادة.  
Warnakan.

أَشْهَدُ أَنْ لَا إِلَهَ إِلَّا اللَّهُ

AKU BERSAKSI SESUNGGUHNYA TIADA TUHAN  
MELAINKAN ALLAH

وَأَشْهَدُ أَنَّ مُحَمَّدًا رَسُولُ

DAN AKU BERSAKSI SESUNGGUHNYA NABI MUHAMMAD  
ITU PESURUH ALLAH

upa@jheains.edu.my

LAMPIRAN AKTIVITI 11.2: Gunting Dan Tampal Kalimah Syahadah

تاريخ: \_\_\_\_\_ هاري: \_\_\_\_\_

LAMPIRAN AKTIVITI 11.2

کوتیغ دان تمقل.  
Gunting dan tampal.

کلمة

شهادة

إِلَّا اللَّهُ

أَنَّ لَا إِلَهَ إِلَّا اللَّهُ

أَشْهَدُ

وَأَشْهَدُ

رَسُولُ اللَّهِ

أَنَّ مُحَمَّدًا

upa@jhecins.edu.my

LAMPIRAN AKTIVITI 12.1: Nombor Dalam Bahasa Arab











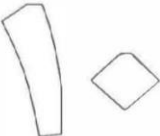

تاريخ: \_\_\_\_\_

هاري: \_\_\_\_\_

LAMPIRAN AKTIVITI 12.1

ورناكن دان سامبوغ تيتيق.

Warnakan dan sambung titik.

 ثَلَاثَةٌ	 إِثْنَانِ	 وَاحِدٌ
 سِتَّةٌ	 خَمْسَةٌ	 أَرْبَعَةٌ
 تِسْعَةٌ	 ثَمَانِيَةٌ	 سَبْعَةٌ
	 عَشْرَةٌ	



تاريخ: \_\_\_\_\_

هاري: \_\_\_\_\_

LAMPIRAN AKTIVITI 12.2

سالىن سمولا لفظ نية صلاة دغن ميامبوغ تيتيق.

لفظ نية صلاة صبح

أُصَلِّيُ فَرَضَ الصُّبْحِ رُكْعَتَيْنِ أَدَاءً لِلَّهِ تَعَالَى  
أُصَلِّيُ فَرَضَ الصُّبْحِ رُكْعَتَيْنِ أَدَاءً لِلَّهِ تَعَالَى  
أُصَلِّيُ فَرَضَ الصُّبْحِ رُكْعَتَيْنِ أَدَاءً لِلَّهِ تَعَالَى

[upa@jheains.edu.my](mailto:upa@jheains.edu.my)

تاريخ: \_\_\_\_\_

هاري: \_\_\_\_\_

سالىن سمولا لفظ نية صلاة دغن ميامبوغ تيتيق.

لفظ نية صلاة ظهر

أَصَلِّيْ فَرَضَ الظُّهْرِ أَرْبَعَ رَكَعَاتٍ أَدَاءً لِلَّهِ تَعَالَى  
أَصَلِّيْ فَرَضَ الظُّهْرِ أَرْبَعَ رَكَعَاتٍ أَدَاءً لِلَّهِ تَعَالَى  
أَصَلِّيْ فَرَضَ الظُّهْرِ أَرْبَعَ رَكَعَاتٍ أَدَاءً لِلَّهِ تَعَالَى

upa@jheains.edu.my

تاريخ: \_\_\_\_\_

هاري: \_\_\_\_\_

سالىن سمولا لفظ نية صلاة دغن ميامبوغ تيتيق.

لفظ نية صلاة عصر

أَصَلِّيْ فَرَضَ الْعَصْرِ أَرْبَعَ رَكَعَاتٍ أَدَاءً لِلَّهِ تَعَالَى  
أَصَلِّيْ فَرَضَ الْعَصْرِ أَرْبَعَ رَكَعَاتٍ أَدَاءً لِلَّهِ تَعَالَى  
أَصَلِّيْ فَرَضَ الْعَصْرِ أَرْبَعَ رَكَعَاتٍ أَدَاءً لِلَّهِ تَعَالَى

upa@heains.edu.my

تاريخ: \_\_\_\_\_

هاري: \_\_\_\_\_

سالىن سمولا لفظ نية صلاة دغن ميامبوغ تتيق.

لفظ نية صلاة مغرب

أَصَلِّيْ فَرَضَ الْمَغْرِبِ ثَلَاثَ رَكَعَاتٍ أَدَاءً لِلَّهِ تَعَالَى

أَصَلِّيْ فَرَضَ الْمَغْرِبِ ثَلَاثَ رَكَعَاتٍ أَدَاءً لِلَّهِ تَعَالَى

أَصَلِّيْ فَرَضَ الْمَغْرِبِ ثَلَاثَ رَكَعَاتٍ أَدَاءً لِلَّهِ تَعَالَى

upa@jheains.edu.my

تاريخ: \_\_\_\_\_

هاري: \_\_\_\_\_

سألين سمولا لفظ نية صلاة دغن ميامبوغ تيتيق.

لفظ نية صلاة عشاء

أُصَلِّيُ فَرَضَ الْعِشَاءِ أَرْبَعَ رَكَعَاتٍ أَدَاءً لِلَّهِ تَعَالَى

أُصَلِّيُ فَرَضَ الْعِشَاءِ أَرْبَعَ رَكَعَاتٍ أَدَاءً لِلَّهِ تَعَالَى

أُصَلِّيُ فَرَضَ الْعِشَاءِ أَرْبَعَ رَكَعَاتٍ أَدَاءً لِلَّهِ تَعَالَى

[upa@jheains.edu.my](mailto:upa@jheains.edu.my)

LAMPIRAN AKTIVITI 13.1: Gunting Dan Sambung Keratan Muhammad

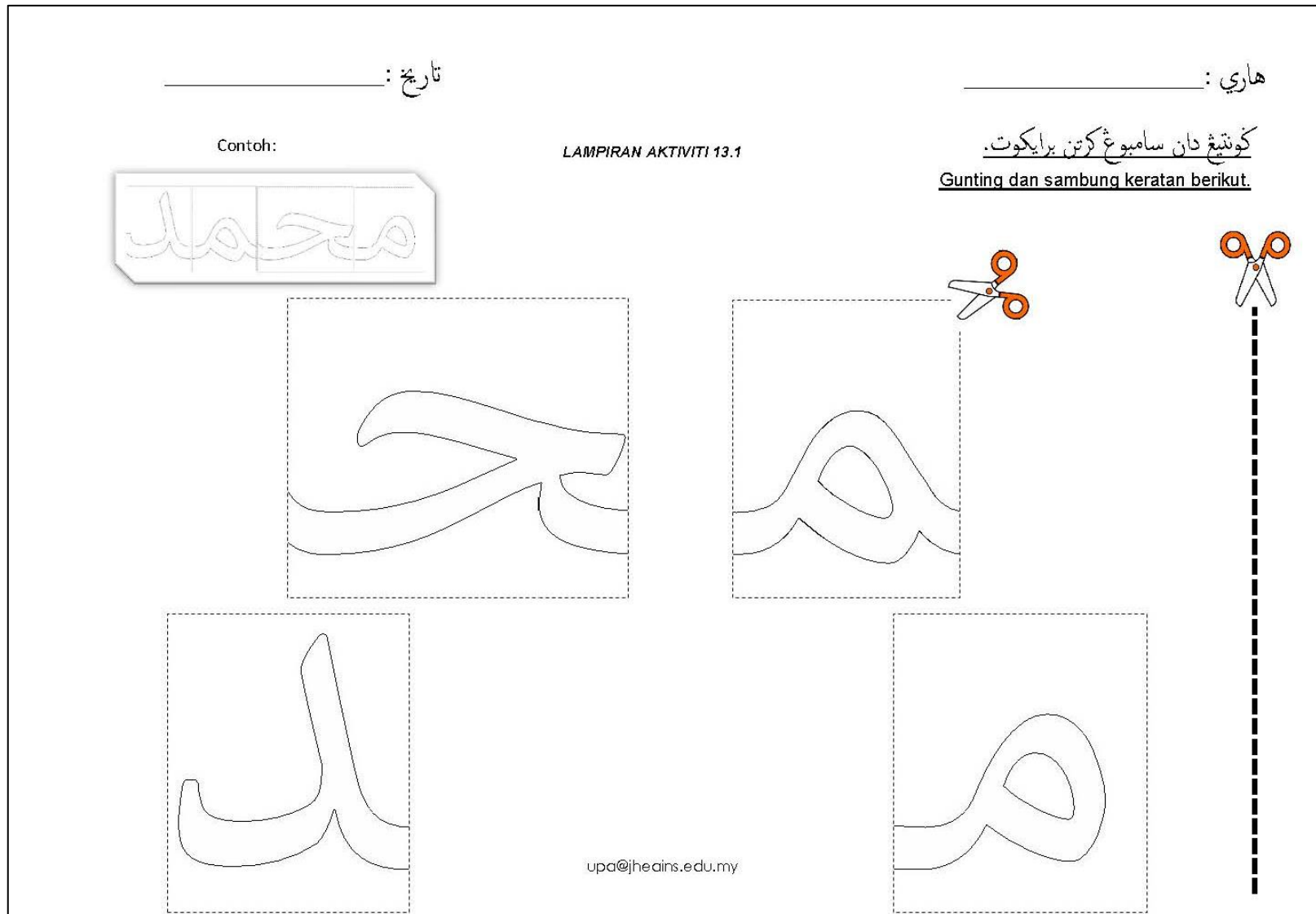
تاریخ: \_\_\_\_\_

هاري: \_\_\_\_\_

Contoh:

LAMPIRAN AKTIVITI 13.1

کونټینغ دان سامبونگ کرټن برایکوت.  
Gunting dan sambung keratan berikut.



upa@jheains.edu.my

LAMPIRAN AKTIVITI 13.2: Sambungkan Titik Dan Warnakan (Nabi Muhammad)


تاريخ: \_\_\_\_\_

LAMPIRAN AKTIVITI 13.2

هاري: \_\_\_\_\_

سامبوڠکن ٲٲٲٲق ٢ دان ورنانکن:

Sambungkan titik-titik dan warnakan.



LAMPIRAN AKTIVITI 13.3: Warnakan Menggunakan Glitter Glue


تاریخ: \_\_\_\_\_

هاري: \_\_\_\_\_

LAMPIRAN AKTIVITI 13.3

ورناکن دغن مځکوناکن کم برکيلاو.

Warnakan dengan menggunakan gam berkilau (glitter glue).



نبي محمد صلى الله عليه وسلم

upa@jheains.edu.my



LAMPIRAN AKTIVITI 14.1: Puzzle Solat 5 Waktu



upa@jheains.edu.my



LAMPIRAN AKTIVITI 14.1: Puzzle Solat 5 Waktu

Niat Solat Asar  
 أَصَلِّيْ فَرَضَ الْعَصْرِ أَرْبَعَ رَكَعَاتٍ  
 أَدَاءً لِلَّهِ تَعَالَى

Bilangan rakaat  
 Empat rakaat

"Sahaja aku sembahyang  
 fardhu asar empat rakaat  
 kerana Allah Ta'ala"

Niat Solat Isya'  
 أَصَلِّيْ فَرَضَ الْعِشَاءِ أَرْبَعَ رَكَعَاتٍ  
 أَدَاءً لِلَّهِ تَعَالَى

Bilangan rakaat  
 Empat rakaat

"Sahaja aku sembahyang  
 fardhu isya' empat rakaat  
 kerana Allah Ta'ala"

Niat Solat Zuhur  
 أَصَلِّيْ فَرَضَ الظُّهْرِ أَرْبَعَ رَكَعَاتٍ  
 أَدَاءً لِلَّهِ تَعَالَى

Bilangan rakaat  
 Empat rakaat

"Sahaja aku sembahyang  
 fardhu zuhur empat rakaat  
 kerana Allah Ta'ala"

upa@jheains.edu.my

## LAMPIRAN AKTIVITI 14.2: Warnakan Rakaat Solat Fardu

تاریخ: \_\_\_\_\_

هاري: \_\_\_\_\_

LAMPIRAN AKTIVITI 14.2

ياچ دان ورنانگن.  
Baca dan warnakan.

SURAH AL-NISA': AYAT 103

إِنَّ الصَّلَاةَ كَانَتْ عَلَى الْمُؤْمِنِينَ كِتَابًا مَّوْقُوتًا

Maksudnya,  
"Sesungguhnya sembahyang itu adalah satu ketetapan yang diwajibkan  
atas orang-orang yang beriman, yang tertentu waktunya."

upa@jheains.edu.my



## LAMPIRAN AKTIVITI 17.1: Gunting Jenis Air Mutlak


تاریخ: \_\_\_\_\_

هاري: \_\_\_\_\_

LAMPIRAN AKTIVITI 17.1

کونتيغ دان تمل جنيس ۲ اعير مطلق برايکوت.

Gunting dan tampal jenis-jenis air mutlak berikut.



upa@jheains.edu.my

































تاریخ :

هاري :

Lampiran Aktiviti 18.1

قادنن حروف. تولىس

Tuliskan padanan huruf

تاریخ :

هاري :

Lampiran Aktiviti 18.2

قادنكن.

Padanankan

Q	ص	P	و
S	ي	W	ل
R	ق	L	ف
Z	ح	M	و
T	ز	C	م
Y	ر	B	چ
H	ت	V	ب

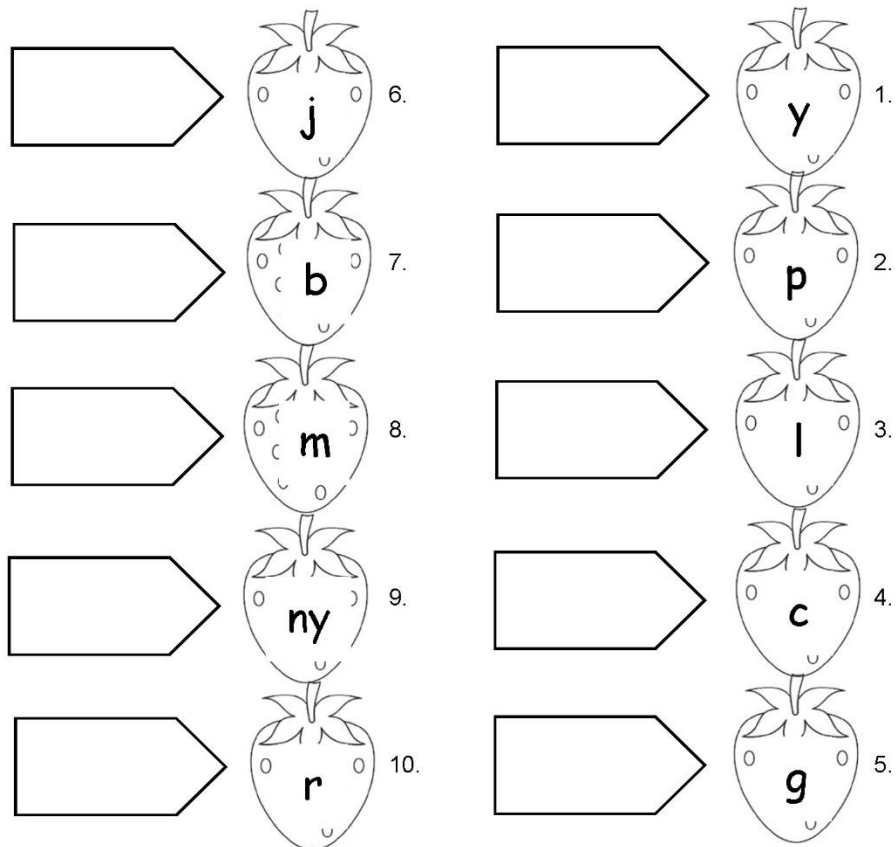

تاریخ :

هاري :

Lampiran Aktiviti 18.3

تولیسکن قادنن حروف

Tuliskan padanan huruf



تاريخ: \_\_\_\_\_ هاري: \_\_\_\_\_

LAMPIRAN AKTIVITI 18.4 ورنان دناء سبلوم تيدور.  
Warnakan doa sebelum tidur.

**DOA SEBELUM TIDUR**

بِسْمِكَ اللَّهُمَّ أَحْيَا وَأَمُوتُ

Dengan nama Allah  
aku hidup dan aku mati

upa@jheains.edu.my



تاريخ: \_\_\_\_\_

هاري: \_\_\_\_\_

LAMPIRAN AKTIVITI 18.5

ورناكن دعاء باغون تيدور.  
Warnakan doa bangun tidur.



upa@jheains.edu.my

## DOA BANGUN TIDUR

الْحَمْدُ لِلَّهِ الَّذِي أَحْيَانَا  
بَعْدَ مَا أَمَاتَنَا وَإِلَيْهِ النُّشُورُ

Segala puji bagi Allah yang  
menghidupkan kami setelah mematikan  
kami dan kepadaNya kami Kembali.

LAMPIRAN AKTIVITI 19.1: Kolaj Kambing Biri-Biri


تاریخ: \_\_\_\_\_

هاري: \_\_\_\_\_

LAMPIRAN AKTIVITI 19.1

کولاج کبڻڻ بيري ۲ مڱکوناڳن کاڌس.

Kolaj kambing biri-biri menggunakan kapas.



upa@jheains.edu.my

LAMPIRAN AKTIVITI 20.1:

تاريخ: \_\_\_\_\_

LAMPIRAN AKTIVITI 20.1

هاري: \_\_\_\_\_

فادكن فرېوالن هارين بهاس عرب دشن بتول.

Padankan perbualan harian bahasa arab dengan betul.

وَعَلَيْكُمْ السَّلَام

صَبَاحَ الْخَيْرِ

صَبَاحَ النُّورِ

السَّلَامُ عَلَيْكُمْ

مَسَاءَ النُّورِ

مَسَاءَ الْخَيْرِ

وَأَنْتِ مِنْ أَهْلِهِ

أَهْلًا وَسَهْلًا





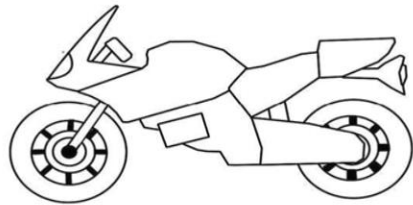
أَهْلًا بِكَ

تُصَبِّحُ عَلَى الْخَيْرِ

LAMPIRAN AKTIVITI 20.2: Warnakan Ciptaan Allah

تاريخ: \_\_\_\_\_

LAMPIRAN AKTIVITI 20.2



upa@jheains.edu.my

هاري: \_\_\_\_\_

فيليه دان ورنان چيقتان الله.

Pilih dan warnakan ciptaan Allah.

LAMPIRAN AKTIVITI 20.3: Sambung Titik dan Warnakan





تاریخ: \_\_\_\_\_

هاري: \_\_\_\_\_

LAMPIRAN AKTIVITI 20.3

سامبوغکن تیتیق دان ورناکن حیوان چیقتان الله.

Sambungkan titik dan warnakan haiwan ciptaan Allah.



upa@jheains.edu.my